



# RIC ON

«ОҢТУСТІК» АЙМАҚТЫҚ ИНВЕСТИЦИЯЛЫҚ ОРТАЛЫҒЫ  
РЕГИОНАЛЬНЫЙ ИНВЕСТИЦИОННЫЙ ЦЕНТР «ОҢТУСТІК»

2018 Ж. (2 ай) АТҚАРЫЛҒАН ЖҰМЫСТАР ЕСЕБІ

# АИО БҰЛ:

КӘСІПКЕР ҮШІН ТИІМДІ ҚОЛДАУ

ЖЕҢІЛДЕТІЛГЕН  
НЕСИЕ

7-8%

ҚАРЖЫЛАЙ  
ЛИЗИНГ


- кепілдікке ауылдық жердегі жылжымайтын мүлік алынады;
- ОҚО-ның барлық аудан орталықтарында аймақтық өкілдері бар;
- start-up жобаларын қаржыландыру қарастырылған;
- қолжетімді пайыздық мөлшерлемелер;

- қаржыландырудың тиімді шарттары, тиімді өтеу кестесі;
- әр түрлі комиссиялық шығындар қарастырылмаған;
- микронесиелер, (қаржыландыру көзіне байланысты) жылдық сыйақысы 5,5 - 8 пайызбен таратылады.

# КӨРСЕТКІШТЕР

2009 – 2018 Ж.Ж. (2 ай)

- ▶ **52,9 МЛРД.ТЕҢГЕ**  
ЖЕҢІЛДЕТІЛГЕН НЕСИЕ БЕРІЛГЕН
- ▶ **16 771 ЖОБА**  
ҚАРЖЫЛАЙ ҚОЛДАУ ТАПҚАН
- ▶ **41 657 ЖҰМЫС ОРНЫ**  
АШЫЛҒАН
- ▶ **1 034,1 МЛН.ТЕҢГЕ**  
ОБЛЫС БЮДЖЕТІНЕ САЛЫҚ ТӨЛЕНДІ
- ▶ **12 925,0 МЛН.ТЕҢГЕ**  
АТТАН ҚАРАЖАТ ТАРТЫЛДЫ



# «ОҢТҮСТІК» АИО ЖӘНЕ «ЫРЫС» МҚҰ ҚАРЖЫЛАНДЫРУ ДИНАМИКАСЫ

Атауы	2009 ж.		2010 ж.		2011 ж.		2012 ж.		2013 ж.		2014 ж.		2015 ж.		2016 ж.		2017 ж.		2018 ж. (2 ай)		Барлығы	
	Жобалар саны	Сомасы, млн. теңге	Жобалар саны	Сомасы, млн. теңге	Жобалар саны	Сомасы, млн. теңге	Жобалар саны	Сомасы, млн. теңге	Жобалар саны	Сомасы, млн. теңге	Жобалар саны	Сомасы, млн. теңге	Жобалар саны	Сомасы, млн. теңге	Жобалар саны	Сомасы, млн. теңге	Жобалар саны	Сомасы, млн. теңге	Жобалар саны	Сомасы, млн. теңге	Жобалар саны	Сомасы, млн. теңге
«Оңтүстік» АИО	6	181,1	78	2 456,8	85	1 936,8	56	2 637,0	37	2 255,0	97	4 369,1	87	4 397,2	45	2 637,5	49	1712,8	4	36,2	544	22 620
«Ырыс» МҚҰ	548	918,2	1 776	1 439,7	2 601	2 391,6	1 651	2 840,0	1 835	3 495,5	1 298	2 570,4	2 158	4 571,5	1 979	4 831,3	2 293	6 599,70	88	609,5	16 227	30 267
<b>Барлығы:</b>	<b>554</b>	<b>1 099,3</b>	<b>1 854</b>	<b>3 896,5</b>	<b>2 686</b>	<b>4 328,4</b>	<b>1 707</b>	<b>5 477,0</b>	<b>1 872</b>	<b>5 750,5</b>	<b>1 395</b>	<b>6 939,5</b>	<b>2 245</b>	<b>8 968,7</b>	<b>2 024</b>	<b>7 468,8</b>	<b>2 342</b>	<b>8 312,50</b>	<b>92</b>	<b>645,7</b>	<b>16 771</b>	<b>52 887</b>
<b>Бюджеттік қаражат</b>	3 324,00		3 059,20		3 000,00		0		1 000		3 000		6 000		-		-		-		<b>19 383,2</b>	
<b>Тартылған қаражат</b>	-		-		100		1 849,2		1 500,0		790,0		700,0		2 988,8		4 997,0		-		<b>12 925,0</b>	
Ашылған жаңа жұмыс орындары (маусымд. бірге)	2 739		3 190		4 449		5 241		5 981		6 443		4 262		4 608		4 618		126		<b>41 657</b>	

# ЖЫЛ ҚОРЫТЫНДЫСЫ

САЛЫСТЫРМАЛЫ ТҮРДЕ

● 2017

8 312  
млн.теңгеге

2 342 жоба  
қаржыландырылды

4 618  
жұмыс орны ашылды

203,6 млн. тг  
салық төленді

111 %

115,7 %

101 %

113,4 %

7 469

млн.теңгеге

2 024 жоба

қаржыландырылды

4 608

жұмыс орны ашылды

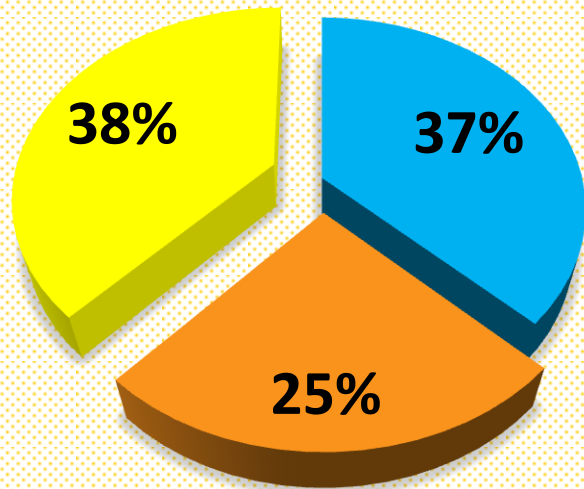
179,5 млн.тг

салық төленді

● 2016

# ҚАРЖЫЛАНДЫРУ КӨЗДЕРІ

2009-2017 ЖЖ. : 52,2 МЛРД. ТГ

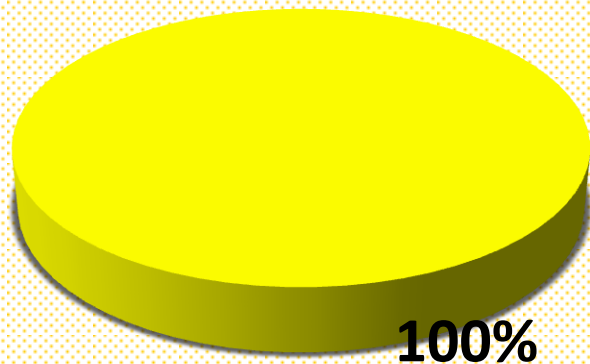


■ БЮДЖЕТТІК ҚАРАЖАТ 19,4 МЛРД. ТГ

■ ТАРТЫЛҒАН ҚАРАЖАТ 12,9 МЛРД. ТГ

■ ҚАЙТАРЫМ ҚАРАЖАТ 19,9 МЛРД. ТГ

2018 ЖЫЛ (2 ай): 645,7 МЛН. ТГ



■ БЮДЖЕТТІК ҚАРАЖАТ 0 ТГ.

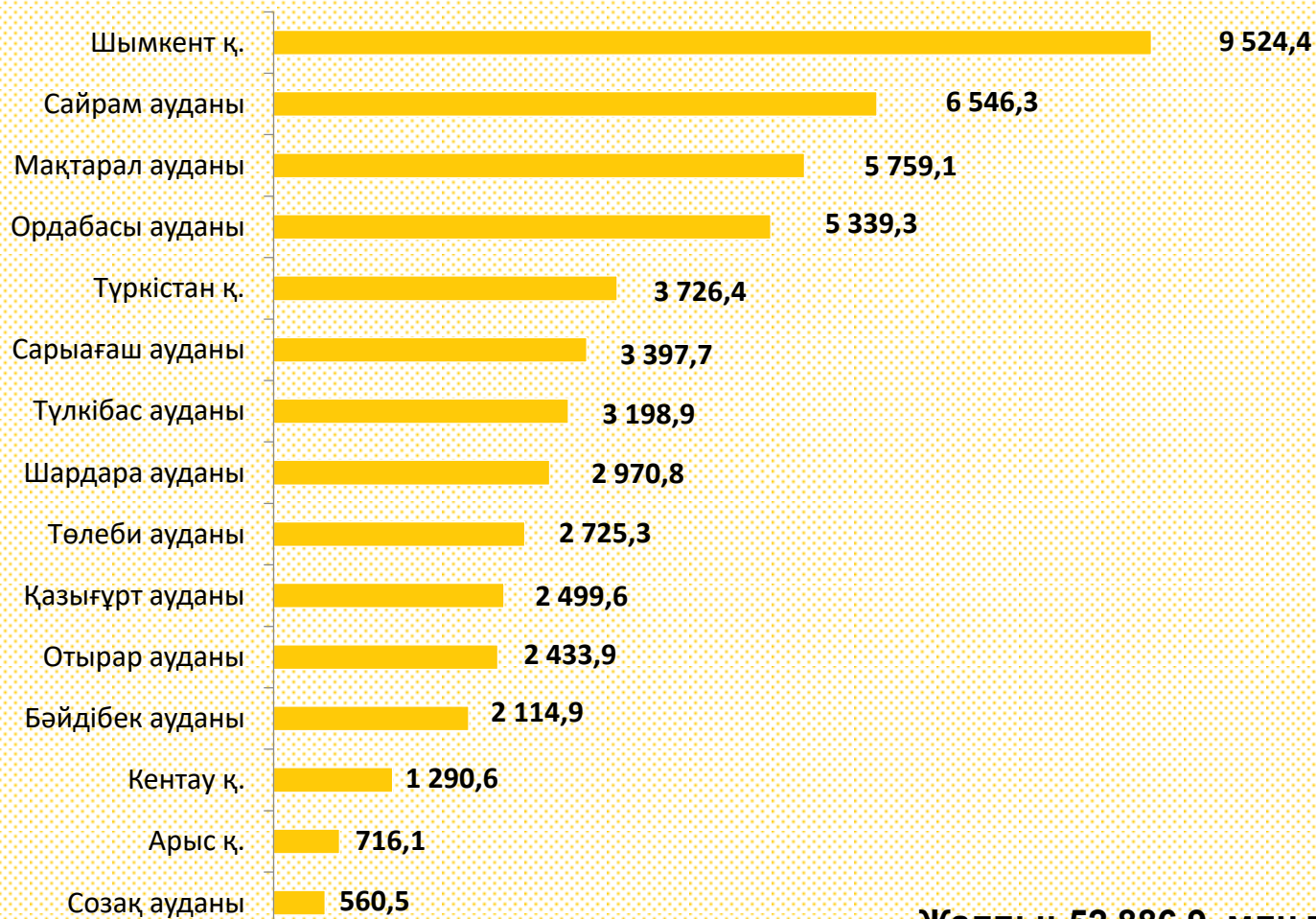
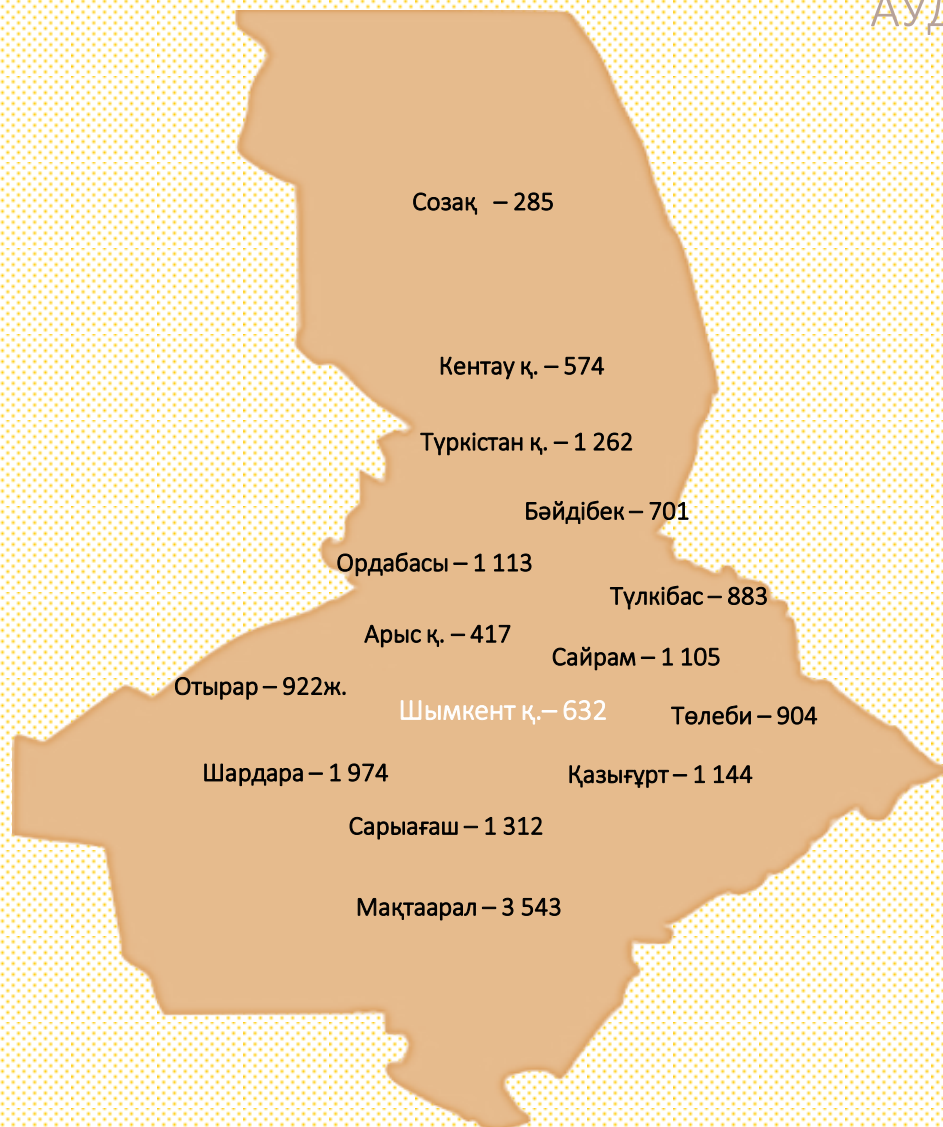
■ ТАРТЫЛҒАН ҚАРАЖАТ 0 ТГ.

■ ҚАЙТАРЫМ ҚАРАЖАТ 645,7 МЛН. ТГ.

# 2009-2018 Ж.Ж. (2 АЙ) ҚАРЖЫЛАНДЫРЫЛҒАН ЖОБАЛАР

АУДАН/ҚАЛА КЕСІНДІСІНДЕ

Аудан/ қала бойынша қаржыландыру көлемі, млн. тг.



Жалпы: 52 886,9 млн.тг.  
Барлығы - 16 771 жоба

# ҚАРЖЫЛАНДЫРУ БАҒЫТТАРЫ

2009-2018 Ж.Ж. (2 АЙ)




**Мал шаруашылығы**  
24 508,6 млн. тг. 10 447 жоба



**Индустрияландыру**  
7 697,2 млн. тг. 36 жоба



**Қайта өңдеу**  
2 375,4 млн. тг. 63 жоба




**Техника лизингі**  
1 754,0 млн. тг. 76 жоба



**Қоймалар**  
2 959,3 млн. тг. 8 жоба



**Дала жұмыстары**  
6 086,6 млн. тг. 5 098 жоба




**Балық шаруашылығы**  
248,7 млн. тг. 4 жоба



**Басқа да жобалар**  
870,7 млн. тг. 312 жоба



**Сүт қабылдау бекеті**  
103,8 млн. тг. 7 жоба



**Жылыжайлар**  
3 219,8 млн. тг. 373 жоба



**Бау шаруашылығы**  
1 570,9 млн. тг. 51 жоба



**Қызмет көрсету**  
1 421,7 млн. тг. 286 жоба

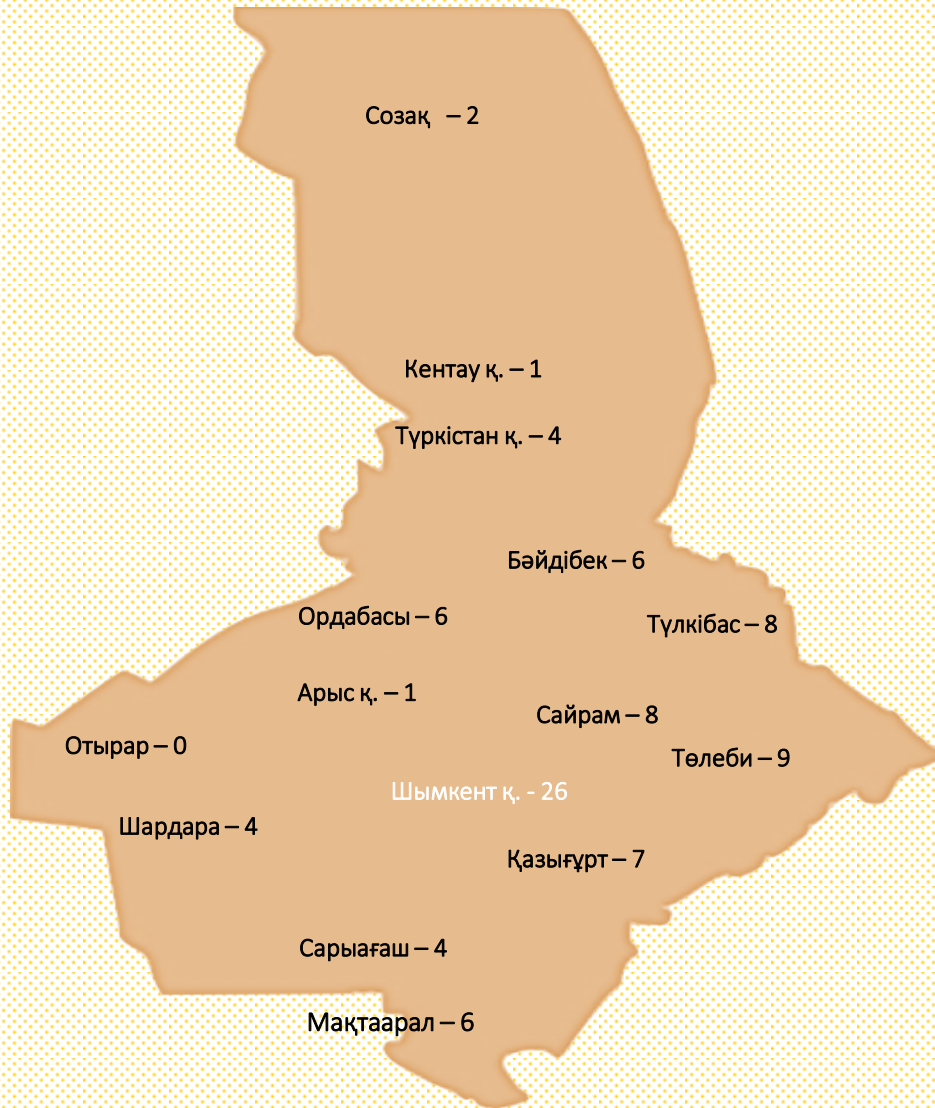


**Құс шаруашылығы**  
70,2 млн. тг. 10 жоба

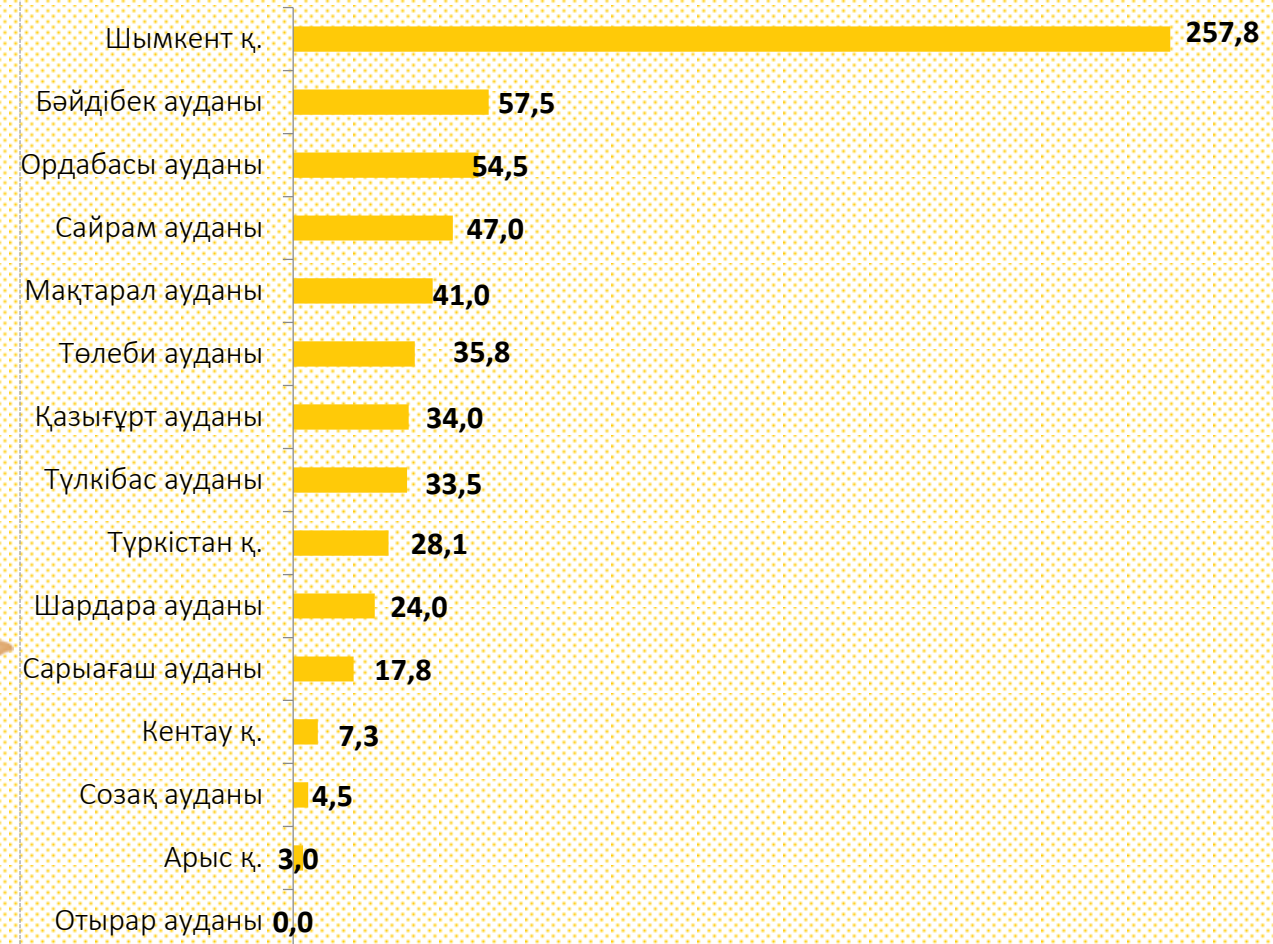


# 2018 Ж.(2 АЙ) ҚАРЖЫЛАНДЫРЫЛҒАН ЖОБАЛАР

## АУДАН/ҚАЛА КЕСІНДІСІНДЕ



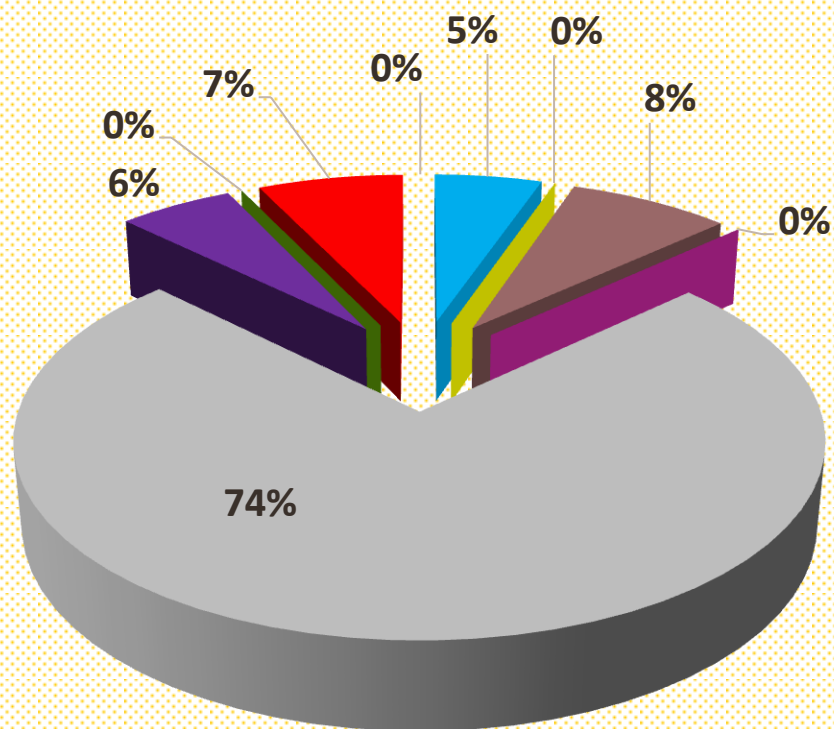
Аудан/ қала бойынша қаржыландыру көлемі, млн. тг.



**Жалпы: 645,7 млн.тг**  
**Барлығы: 92 жоба**

# 2017 Ж. (2 ай) ҚАРЖЫЛАНДЫРЫЛҒАН ЖОБАЛАР СТАТИСТИКАСЫ

## БАҒЫТТАР КЕСІНДІСІНДЕ



645,7 МЛН.ТГ 92 ЖОБА

		ЖОБА САНЫ	СОМАСЫ, МЛН. ТГ.	%
Жылыжай шаруашылығы		3	34,0	5
А/ш өнімдерін қайта өңдеу		0	0	0
Сүт қабылдау бекеті		3	51,2	8
Басқа инвестициялық жобалар		0	0	0
Мал шаруашылығы		77	478,3	74
А/ш техникасын лизингке алу		4	36,2	6
Көктемгі егін жинау жұмыстары		0	0	0
Қызмет көрсету/сауда		5	46	7
Құс шаруашылығы		0	0	0

# КООПЕРАТИВТЕР

## КЕЛЕСІ БАСЫМ БАҒЫТТАР БОЙЫНША ҚАРЖЫЛАНДЫРЫЛДЫ

- 1 Мал шаруашылығы – 0 жоба 0 млн.тг.
- 2 Қарқынды бау – 0 жоба 0 млн.тг.
- 3 Егін шаруашылығы – 0 жоба 0 млн.тг.
- 4 Құс шаруашылығы – 0 жоба 0 млн.тг.
- 5 Сүтті бағыт – 0 жоба 0 млн.тг.
- 6 Балық шаруашылығы – 0 жоба 0 млн.тг.
- 7 Тасымалдау қызметі (рефрижератор) – 4 жоба 36,2 млн.тг
- 8 Жылыжай шаруашылығы – 0 жоба 0 млн.тг

**4 КООПЕРАТИВ 36,2 млн.тг.**



# НӘТИЖЕ КӨРСЕТКІШТЕРІ



4

КООПЕРАТИВ  
36,2 млн.тг.

ҚАРЖЫЛАНДЫРЫЛДЫ



4

КООПЕРАТИВ  
60,3 млн.тг.

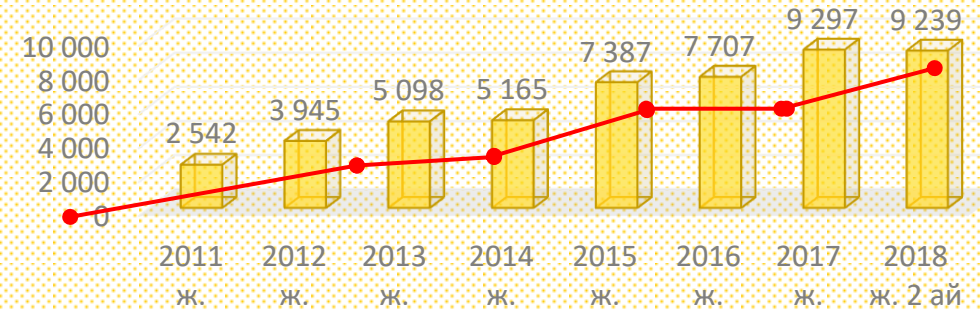
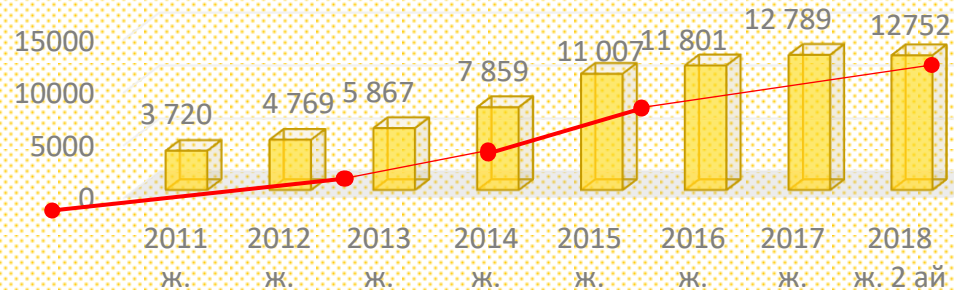
ҚАРАСТЫРЫЛУДА

# НЕСИЕ ҚОРЖЫНЫ

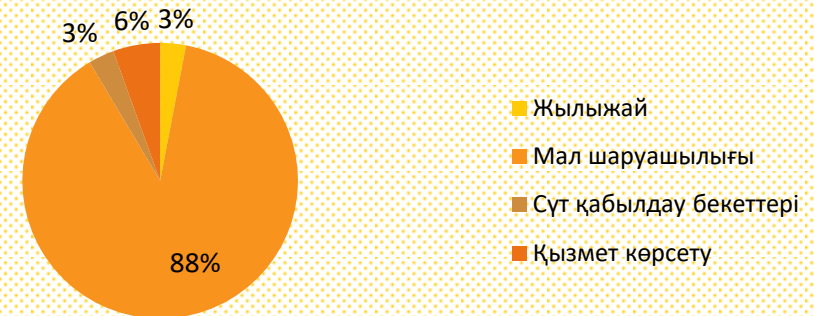
## «ОҢТҮСТІК» АИО

## Несие портфелінің динамикасы, млн. теңге

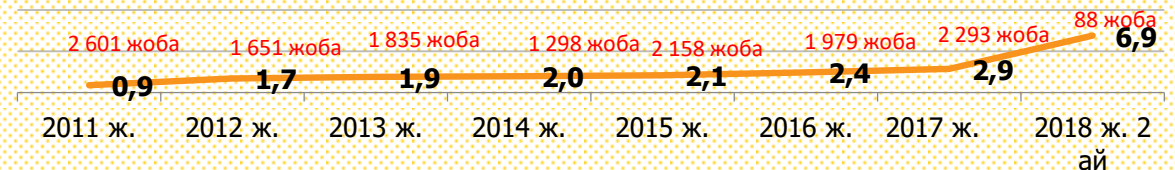
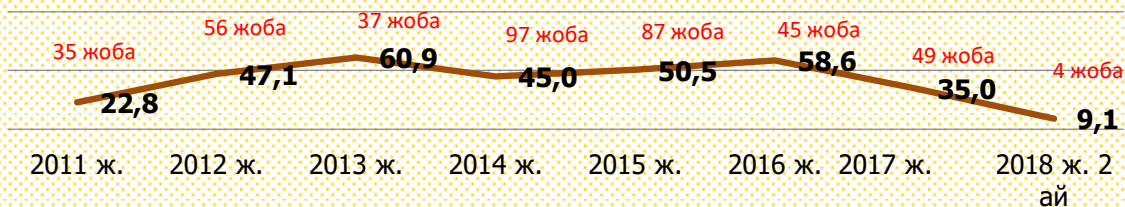
## «ЫРЫС» МҚҰ



## Салалар бойынша қаржыландыру құрылымы



## Несиелердің орташа мөлшері, млн. теңге





НАЗАРЛАРЫҢЫЗҒА  
**РАХМЕТ!**

Мекен-жай: Шымкент қ.,  
Бөйдібек би даңғылы, 27 "А"  
Телефон/факс: + 7 /7252/ 42-64-21  
[www.ricon.kz](http://www.ricon.kz)