



# ОҢТҮСТІК

Аймақтық инвестициялық орталығының  
қызметі бойынша ақпарат

# О КОМПАНИИ

Региональный инвестиционный центр «ОҢТУСТІК» - первая в Казахстане финансовая компания, которая действует при местном исполнительном органе и пример создания успешной организации по предоставлению льготного кредита для приоритетных отраслей экономики на уровне области.

- ❖ **Цель создания:** Поддержка АПК, индустриально-инновационное развитие области
- ❖ **Год создания:** 2009 год
- ❖ **Учредитель:** Акимат Южно-Казахстанской области
- ❖ **Виды финансирования:** прямое кредитование, финансовый лизинг, микрокредитование
- ❖ **Уставный капитал:** 19 383,2 млн. тенге
- ❖ **Адрес:** г.Шымкент, пр. Байдибек би, 27 «А»



# УСЛОВИЯ ФИНАНСИРОВАНИЯ

	займ, кредитная линия	финансовый лизинг	микrokредитование через МФО «Ырыс»
Ставка вознаграждения	7% годовых	8% годовых	7-14% годовых
Срок финансирования	до 84 месяцев	до 84 месяцев	до 60 месяцев

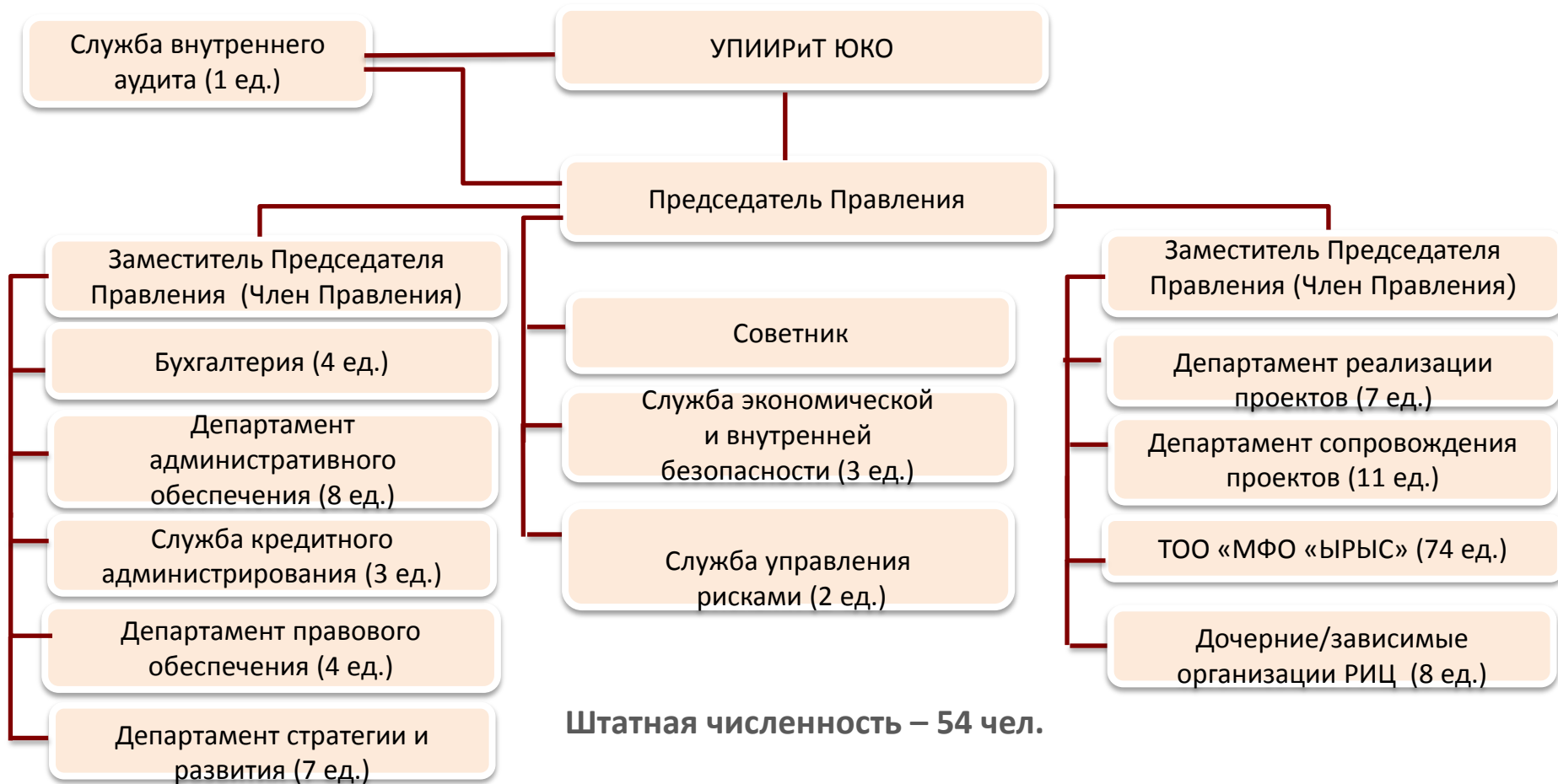
## РИЦ «ОҢҮСТІК»

- ❑ Финансовый инструмент - займ, кредитная линия
- ❑ Погашение основного долга и вознаграждения – гибкий график погашения
- ❑ Обеспечение – недвижимое имущество
- ❑ Финансовый лизинг - предоставляется на приобретение оборудования и сельскохозяйственной техники
- ❑ Авансовый платеж - от 25 % от стоимости предмета лизинга
- ❑ Погашение основного долга и вознаграждения - гибкий график погашения
- ❑ Обеспечение – при отсутствии средств на оплату первоначального взноса в качестве залогового обеспечения принимается недвижимое имущество

## МФО «ЫРЫС»

- ❑ Финансовый инструмент- прямое финансирование
- ❑ Ставка вознаграждения– за счет собственных средств - 7 % годовых из привлеченных средств –14% годовых
- ❑ Погашение основного долга и вознаграждения - гибкий график погашения
- ❑ Обеспечение – недвижимое имущество
- ❑ Финансовый лизинг - предоставляется на приобретение оборудования и сельскохозяйственной техники
- ❑ Авансовый платеж - от 25 % от стоимости предмета лизинга
- ❑ Погашение основного долга и вознаграждения - гибкий график погашения
- ❑ Обеспечение – при отсутствии средств на оплату первоначального взноса в качестве залогового обеспечения принимается недвижимое имущество

# ОРГАНИЗАЦИОННАЯ СТРУКТУРА РИЦ



# МЕХАНИЗМ ПРЕДОСТАВЛЕНИЯ КРЕДИТА

ЗАЕМЩИК



Заявка

Выдача кредита



Одобрение заявки

НАБЛЮДАТЕЛЬНЫЙ СОВЕТ



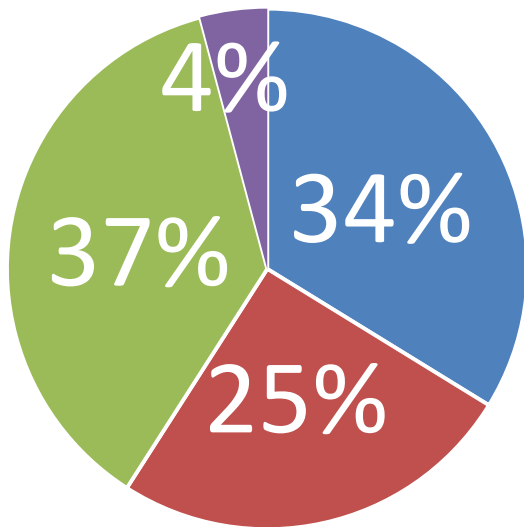
ПРАВЛЕНИЕ

- Анализ платежеспособности
- Анализ реализации проекта
- Сроки окупаемости
- Анализ рисков
- Соответствие внутренним требованиям РИЦ «ОЦТУСТИК»



Финальное рассмотрение

## ИСТОЧНИКИ ФИНАНСИРОВАНИЯ



■ Бюджетные средства - 17 260,9 млн. тенге

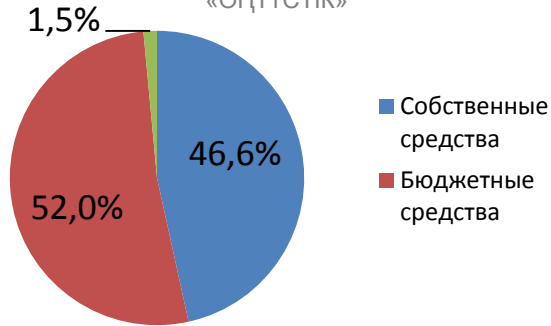
■ Привлеченные средства - 12 425,0 млн. тенге

■ Возвратные средства - 19 292,8 млн. тенге

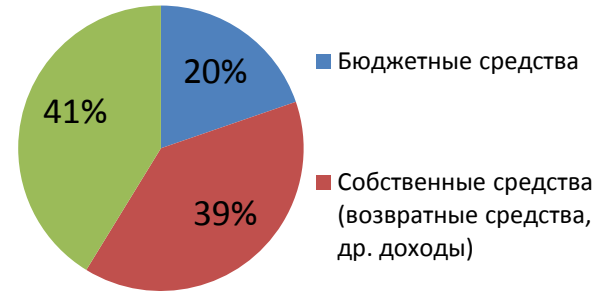
**ВСЕГО: 16 561 ПРОЕКТОВ, 51 348 МЛН. ТЕНГЕ**

# ИСТОЧНИКИ ФИНАНСИРОВАНИЯ

СТРУКТУРА РАСПРЕДЕЛЕНИЯ  
ДЕНЕЖНЫХ СРЕДСТВ РИЦ  
«ОҢТҮСТІК»



СТРУКТУРА РАСПРЕДЕЛЕНИЯ  
ДЕНЕЖНЫХ СРЕДСТВ МФО «ЫРЫС»



СТРУКТУРА РАСПРЕДЕЛЕНИЯ  
ДЕНЕЖНЫХ СРЕДСТВ РИЦ  
«ОҢТҮСТІК» и МФО «ЫРЫС»



# ФИНАНСИРОВАНИЕ ЗА 2009-2017гг. (11 мес.)

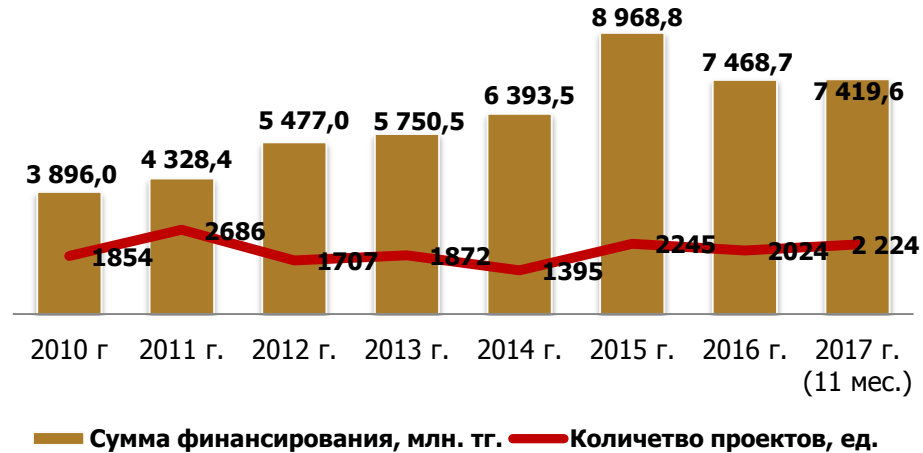
## РИЦ «ОҢТҮСТІК» И МФО «ЫРЫС»

Наименование	2009 г.		2010 г.		2011 г.		2012 г.		2013 г.		2014 г.		2015 г.		2016 г.		2017 г. (11 мес.)		ВСЕГО	
	КОЛИЧЕСТВО	СУММА, МЛН. ТЕНГЕ	КОЛИЧЕСТВО	СУММА, МЛН. ТЕНГЕ	КОЛИЧЕСТВО	СУММА, МЛН. ТЕНГЕ	КОЛИЧЕСТВО	СУММА, МЛН. ТЕНГЕ	КОЛИЧЕСТВО	СУММА, МЛН. ТЕНГЕ	КОЛИЧЕСТВО	СУММА, МЛН. ТЕНГЕ	КОЛИЧЕСТВО	СУММА, МЛН. ТЕНГЕ	КОЛИЧЕСТВО	СУММА, МЛН. ТЕНГЕ	КОЛИЧЕСТВО	СУММА, МЛН. ТЕНГЕ	КОЛИЧЕСТВО	СУММА, МЛН. ТЕНГЕ
РИЦ «Оңтүстік»	6	181,1	78	2 456,8	85	1 936,8	56	2 637,0	37	2 255,0	97	4 369,1	87	4 397,2	45	2 637,5	47	1626,5	538	22 497,00
МФО «Ырыс»	548	918,2	1 776	1 439,7	2 601	2 391,6	1 651	2 840,0	1 835	3 495,5	1 298	2 570,4	2 158	4 571,5	1 979	4 831,3	2 177	5 793,10	16 023	28 851,30
<b>Всего:</b>	<b>554</b>	<b>1 099,3</b>	<b>1 854</b>	<b>3 896,5</b>	<b>2 686</b>	<b>4 328,4</b>	<b>1 707</b>	<b>5 477,0</b>	<b>1 872</b>	<b>5 750,5</b>	<b>1 395</b>	<b>6 939,5</b>	<b>2 245</b>	<b>8 968,7</b>	<b>2 024</b>	<b>7 468,8</b>	<b>2 224</b>	<b>7 419,60</b>	<b>16 561</b>	<b>51 348</b>
<b>Бюджетные средства</b>	3 324,0		3 059,2		3 000,0		0		1 000,0		3 000,0		6 000,0		-		-		<b>19 383,2</b>	
<b>Привлеченные средства</b>	-		-		100		1 849,2		1 500,0		790,0		700,0		2 988,8		4 997,00		<b>12 925,00</b>	
Открытие новых раб. мест (с уч. сез. рабочих)	2 739		3 190		4 449		5 241		5 981		6 443		4 262		4 608		4 450		<b>41 363</b>	



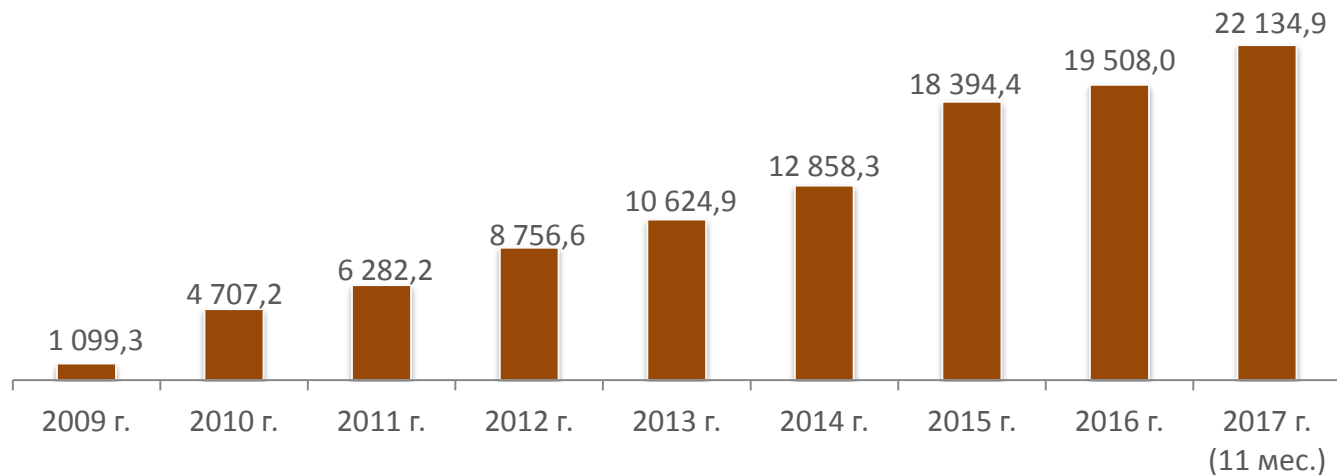
# ДИНАМИКА ФИНАНСИРОВАНИЯ

## 2009-2017 ГГ. (11 МЕС.)



# ДИНАМИКА КРЕДИТНОГО ПОРТФЕЛЯ

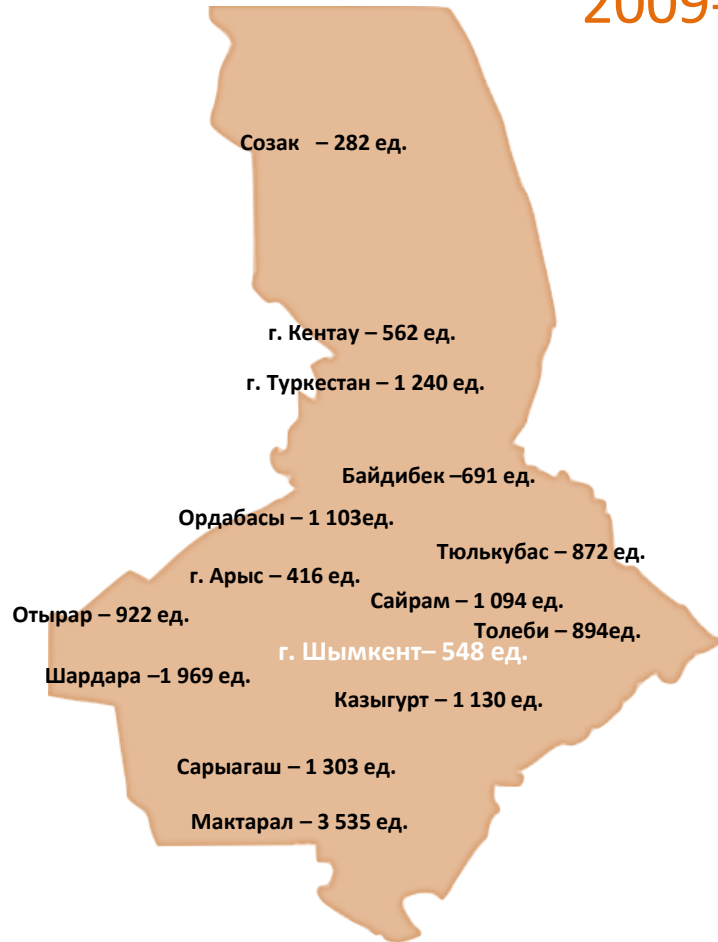
## 2009-2017 ГГ. (11 МЕС.)



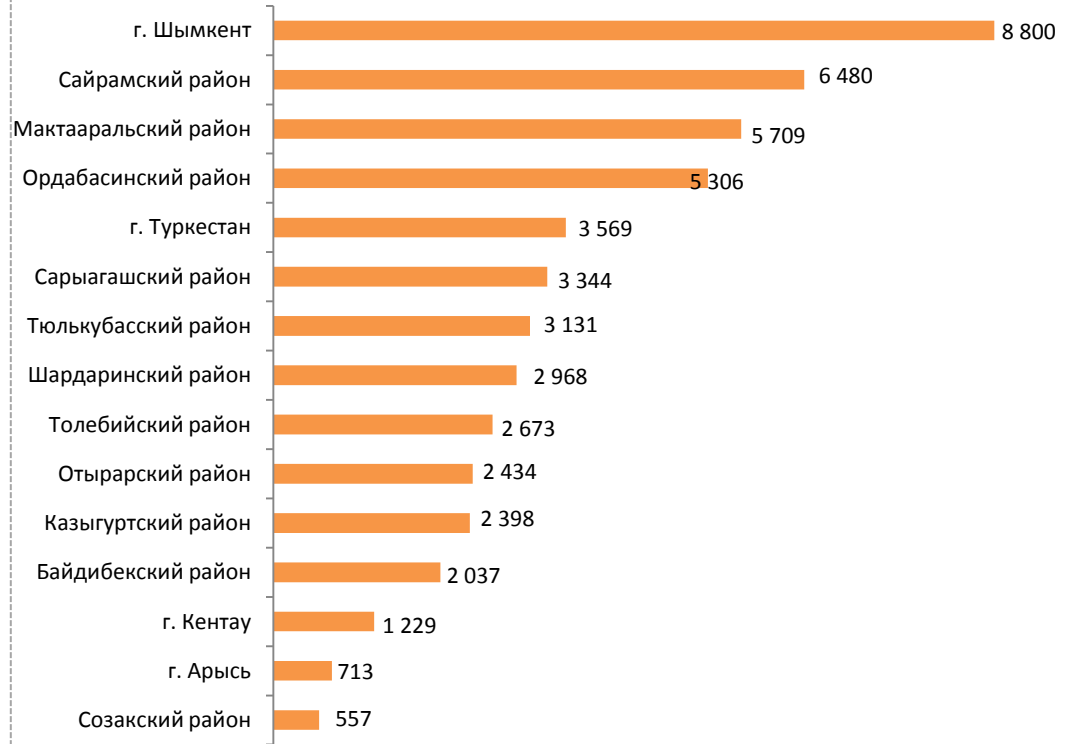
млн. тенге

# ПРОЕКТЫ В РАЗРЕЗЕ РАЙОНОВ

## 2009-2017 Г.Г. (11 МЕС.)



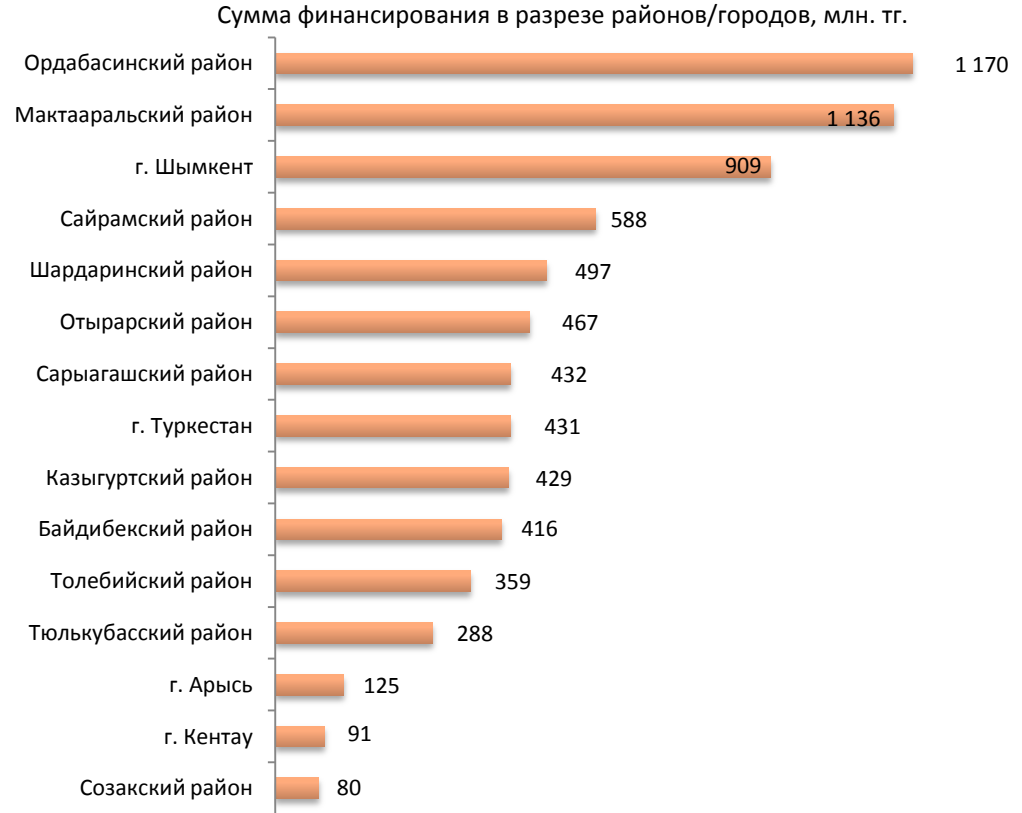
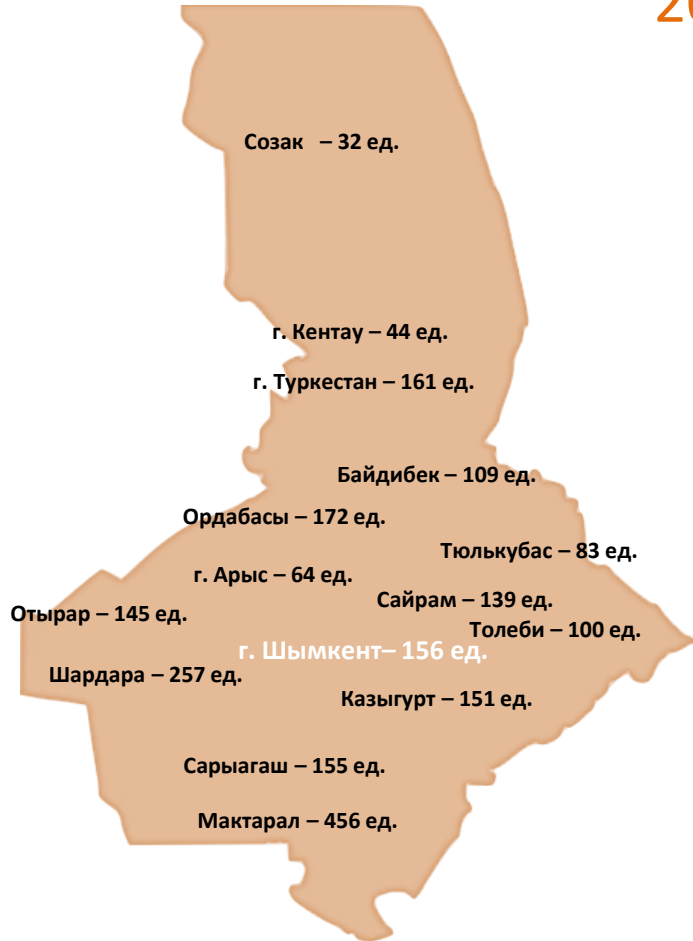
Сумма финансирования в разрезе районов/городов, млн. тг.



ВСЕГО: количество проектов – 16 561; сумма проектов – 51 348

# ПРОЕКТЫ В РАЗРЕЗЕ РАЙОНОВ


## 2017 Г.Г. (11 МЕС.)



ВСЕГО: количество проектов – 2 224; сумма финансирования – 7 419,6

# ФИНАНСИРОВАНИЕ ПО НАПРАВЛЕНИЯМ 2009-2017 Г.Г. (11 МЕС.)

ВСЕГО 16 561 ПРОЕКТОВ НА СУММУ 51 348 МЛН. ТГ



**Животноводство**  
23 492,7 млн. тг.  
10 284 проектов



**Индустриализация**  
7 697,2 млн. тг.  
36 проектов



**Переработка с/х  
продукции**  
2 346,1 млн. тг.  
61 проектов



**Лизинг техники**  
1 685,9 млн. тг.  
71 проектов



**Хранилище**  
2 959,3 млн. тг.  
8 проектов



**Весенне-полевые работы**  
6 087,6 млн. тг.  
5 100 проектов




**Рыбное хозяйство**  
248,7 млн. тг.  
4 проекта



**Прочие проекты**  
821,5 млн. тг.  
308 проектов



**Приобретение МПП**  
30,9 млн. тг.  
3 проектов



**Тепличное хозяйство**  
3 171,2 млн. тг.  
367 проектов



**Садоводство**  
1 570,9 млн. тг.  
51 проект



**Сфера услуг**  
1 166,5 млн. тг.  
258 проекта



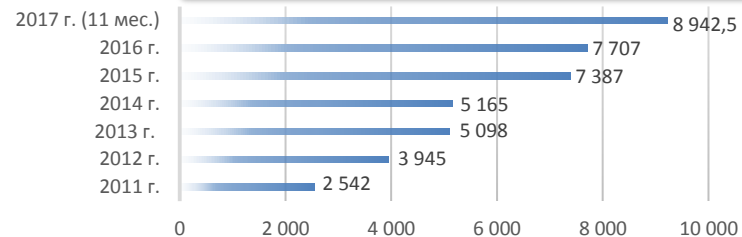
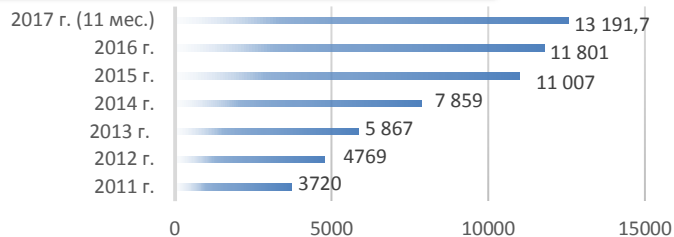
**Птицеводство**  
70,2 млн. тг.  
10 проектов

# КРЕДИТНЫЙ ПОРТФЕЛЬ

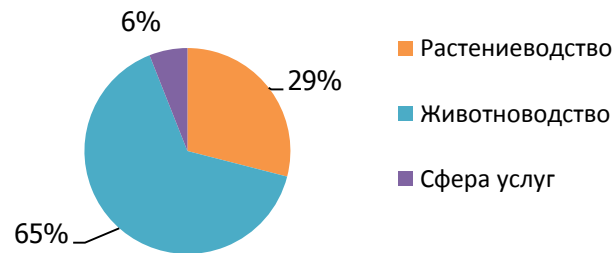
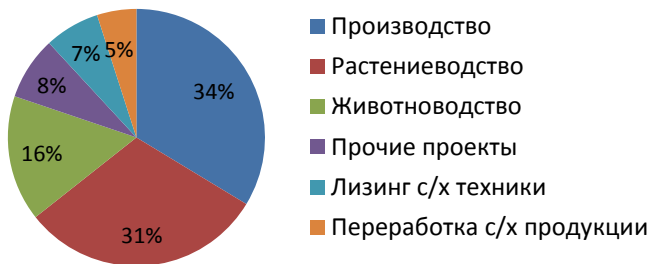
## РИЦ «ОҢҮСТІК»

### Динамика кредитного портфеля, млн. тенге

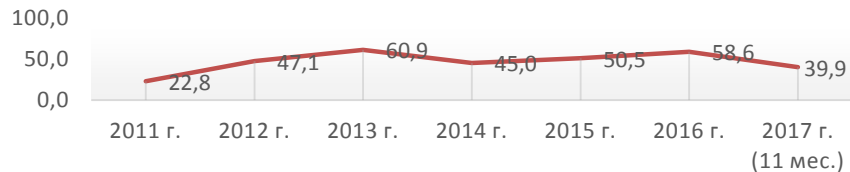
## МФО «ЫРЫС»



### Структура финансирования по отраслям, %



### Средний размер выданных кредитов, млн. тенге



# ФИНАНСОВЫЕ ПОКАЗАТЕЛИ ДЕЯТЕЛЬНОСТИ

РИЦ «ОҢТҮСТІК»

тыс. тенге

Наименование	2009 г.	2010 г.	2011 г.	2012 г.	2013 г.	2014 г.	2015 г.	2016 г.	2017 (11 мес.)
Доходы	256 026,9	255 253,0	450 389,0	446 332,8	617 379,9	479 640,3	881 665,7	1 274 879,0	933 004
Расходы	57 384,3	119 119,0	134 221,0	233 820,8	415 336,9	303 351,8	692 581,0	282 911,0	433 905
В т.ч. формирование провизии	-	-	-	79 493,9	70 541,1	68 000,0	420 42	-	-
Прибыль до налогообложения	198 642,6	136 134,0	316 168,0	212 512,0	202 043,0	176 288,5	189 084,3	991 968,0	246 649
Корпоративный подоходный налог	20 918,3	24 942,4	47 634,0	26 071,0	12 938,3	9 175,2	24 475,5	32 845,0	63 000
<b>Чистая прибыль</b>	<b>91 870,3</b>	<b>111 192,1</b>	<b>268 534,0</b>	<b>186 441,0</b>	<b>189 104,7</b>	<b>167 113,3</b>	<b>164 608,8</b>	<b>959 123,0</b>	<b>436 099</b>
Передача доли участия в УК (ЦОП и Центр ГЧП)	-	-	-	-	148 216,8	-	-		
Итого чистая прибыль	91 870,3	111 192,1	268 534,0	186 441,0	40 887,9	167 113,3	164 609,0	959 123,0	436 099
Дивиденды	33 400,0	55 596,0	134 267,0	93 220,5	20 443,9	83 556,6	82 304,50		-
Уплата налогов	5 376,2	19 720,8	28 899,2	53 520,7	91 479,1	128 029,2	58 845,0	79 084,4	144 179

## МФО «ЫРЫС»

Наименование	2009 г.	2010 г.	2011 г.	2012 г.	2013 г.	2014 г.	2015 г.	2016 г.	2017 (11 мес.)
Доходы	41 377,0	245 372,0	188 707,0	253 572,0	355 780,0	437578,0	541882,0	867 001	790 694
Расходы	15 077,3	118 102,0	139 134,0	159 214,0	223 782,0	299262,0	325238,0	453 823	406 603
Прибыль до уплаты налогов	26 300,2	127 270,0	49 573,1	94 358,0	131 998,0	138 316,0	216 644,0	413 178	384 091
Корпоративный подоходный налог	5 253,5	26 022,1	10 474,8	18 872,0	28 623,0	31 638,0	39 170,0	66 030	28 845
<b>Итого чистая прибыль</b>	<b>21 046,7</b>	<b>101 247,9</b>	<b>39 098,3</b>	<b>75 486,0</b>	<b>103 375,0</b>	<b>106 678,0</b>	<b>177 474,0</b>	<b>347 148</b>	<b>355 246</b>
Дивиденды	10 524,0	50 624,0	80 964,9	60 389,0	-	80 010,0	317 228,0	173541,0	
Уплата налогов	2 949,0	22 345,0	27 425,0	34 854,0	42 591,0	60 211,0	74 719,0	92 063	75 316



**НАЗАРЛАРЫҢЫЗҒА РАХМЕТ!**

Мекен-жай: Шымкент қ.,  
Бәйдібек би даңғылы, 27 “А”  
Телефон/факс: + 7 /7252/ 42-64-21  
Эл. пошта: [www.ricon.kz](http://www.ricon.kz)