



ОҢТҮСТІК

Аймақтық инвестициялық орталығының
қызметі бойынша ақпарат

О КОМПАНИИ

Региональный инвестиционный центр «ОҢТУСТІК» - первая в Казахстане финансовая компания, которая действует при местном исполнительном органе и пример создания успешной организации по предоставлению льготного кредита для приоритетных отраслей экономики на уровне области.

- ❖ **Цель создания:** Поддержка АПК, индустриально-инновационное развитие области
- ❖ **Год создания:** 2009 год
- ❖ **Учредитель:** Акимат Южно-Казахстанской области
- ❖ **Виды финансирования:** прямое кредитование, финансовый лизинг, микрокредитование
- ❖ **Уставный капитал:** 19 383,2 млн. тенге
- ❖ **Адрес:** г.Шымкент, пр. Байдибек би, 27 «А»



УСЛОВИЯ ФИНАНСИРОВАНИЯ

	займ, кредитная линия	финансовый лизинг	микрокредитование через МФО «Ырыс»
Ставка вознаграждения	7% годовых	8% годовых	7-14% годовых
Срок финансирования	до 84 месяцев	до 84 месяцев	до 60 месяцев

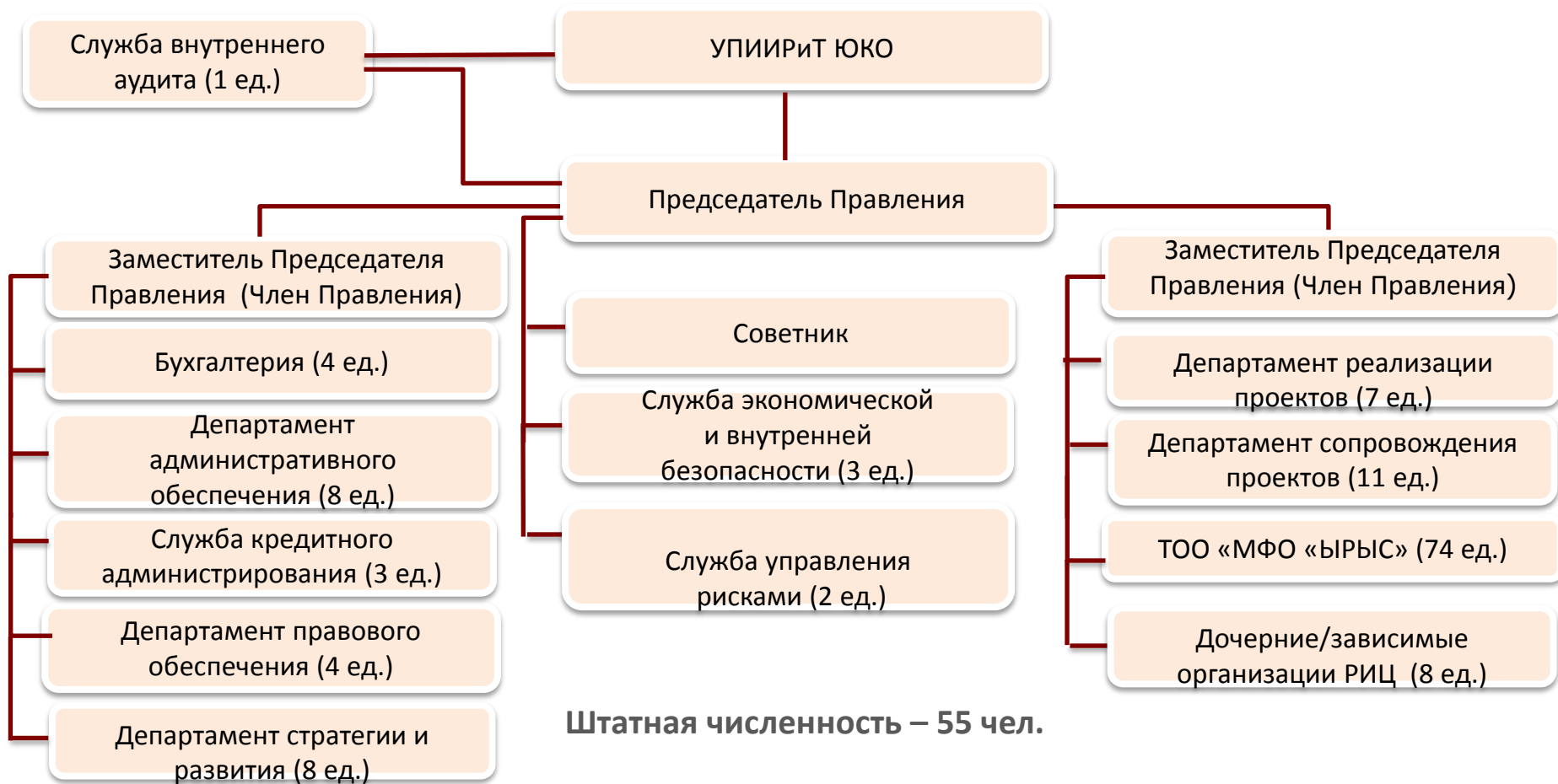
РИЦ «ОҢҮСТІК»

- ❑ Финансовый инструмент - займ, кредитная линия
- ❑ Погашение основного долга и вознаграждения – гибкий график погашения
- ❑ Обеспечение – недвижимое имущество
- ❑ Финансовый лизинг - предоставляется на приобретение оборудования и сельскохозяйственной техники
- ❑ Авансовый платеж - от 25 % от стоимости предмета лизинга
- ❑ Погашение основного долга и вознаграждения - гибкий график погашения
- ❑ Обеспечение – при отсутствии средств на оплату первоначального взноса в качестве залогового обеспечения принимается недвижимое имущество

МФО «ЫРЫС»

- ❑ Финансовый инструмент- прямое финансирование
- ❑ Ставка вознаграждения– за счет собственных средств - 7 % годовых из привлеченных средств –14% годовых
- ❑ Погашение основного долга и вознаграждения - гибкий график погашения
- ❑ Обеспечение – недвижимое имущество
- ❑ Финансовый лизинг - предоставляется на приобретение оборудования и сельскохозяйственной техники
- ❑ Авансовый платеж - от 25 % от стоимости предмета лизинга
- ❑ Погашение основного долга и вознаграждения - гибкий график погашения
- ❑ Обеспечение – при отсутствии средств на оплату первоначального взноса в качестве залогового обеспечения принимается недвижимое имущество

ОРГАНИЗАЦИОННАЯ СТРУКТУРА РИЦ



Штатная численность – 55 чел.

МЕХАНИЗМ ПРЕДОСТАВЛЕНИЯ КРЕДИТА

ЗАЕМЩИК



Заявка

Выдача кредита



Одобрение заявки

НАБЛЮДАТЕЛЬНЫЙ СОВЕТ



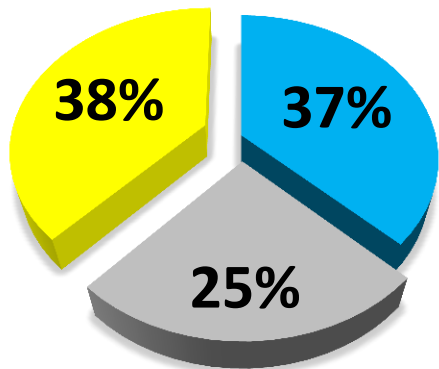
ПРАВЛЕНИЕ

- Анализ платежеспособности
- Анализ реализации проекта
- Сроки окупаемости
- Анализ рисков
- Соответствие внутренним требованиям РИЦ «ОЦТУСТИК»



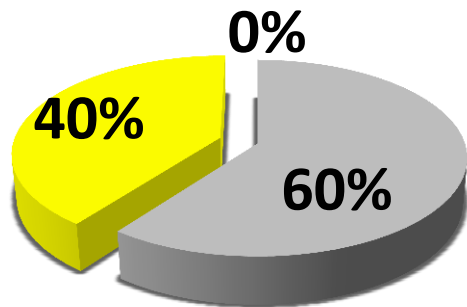
Финальное рассмотрение

ИСТОЧНИКИ ФИНАНСИРОВАНИЯ



■ БЮДЖЕТНЫЕ СРЕДСТВА	19,4 МЛРД. ТГ
■ ПРИВЛЕЧЕННЫЕ СРЕДСТВА	12,9 МЛРД. ТГ
■ ВОЗВРАТНЫЕ СРЕДСТВА	19,9 МЛРД. ТГ

ВСЕГО: 52,2 МЛРД. ТГ

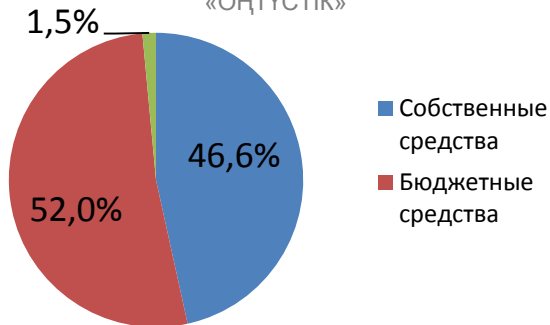


2017 ГОД: 8,3 МЛРД. ТГ

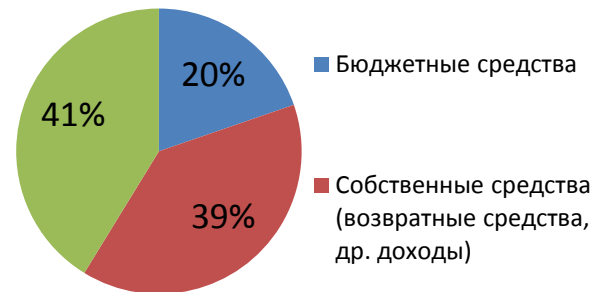
■ БЮДЖЕТНЫЕ СРЕДСТВА	0 ТГ
■ ПРИВЛЕЧЕННЫЕ СРЕДСТВА	5 МЛРД. ТГ
■ ВОЗВРАТНЫЕ СРЕДСТВА	3,3 МЛРД. ТГ

ИСТОЧНИКИ ФИНАНСИРОВАНИЯ

СТРУКТУРА РАСПРЕДЕЛЕНИЯ
ДЕНЕЖНЫХ СРЕДСТВ РИЦ
«ОҢТҮСТІК»



СТРУКТУРА РАСПРЕДЕЛЕНИЯ
ДЕНЕЖНЫХ СРЕДСТВ МФО «ЫРЫС»



СТРУКТУРА РАСПРЕДЕЛЕНИЯ
ДЕНЕЖНЫХ СРЕДСТВ РИЦ
«ОҢТҮСТІК» и МФО «ЫРЫС»



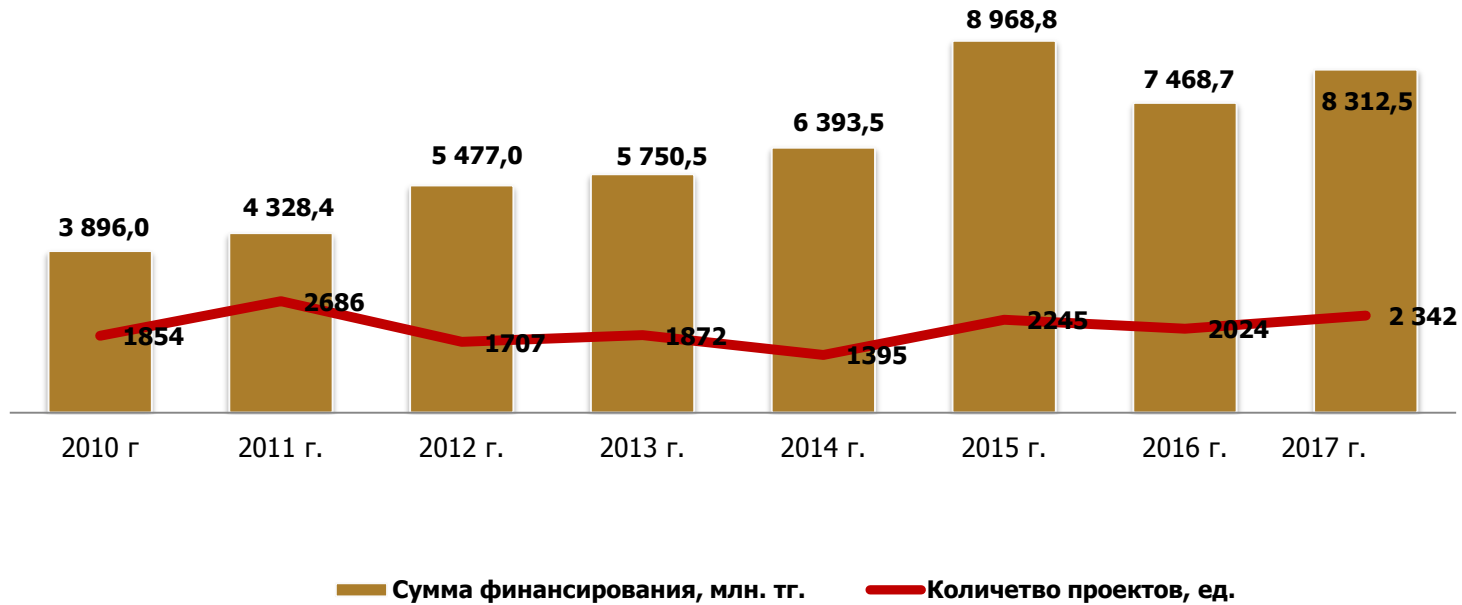
ФИНАНСИРОВАНИЕ ЗА 2009-2017гг.

РИЦ «ОҢТҮСТІК» И МФО «ЫРЫС»

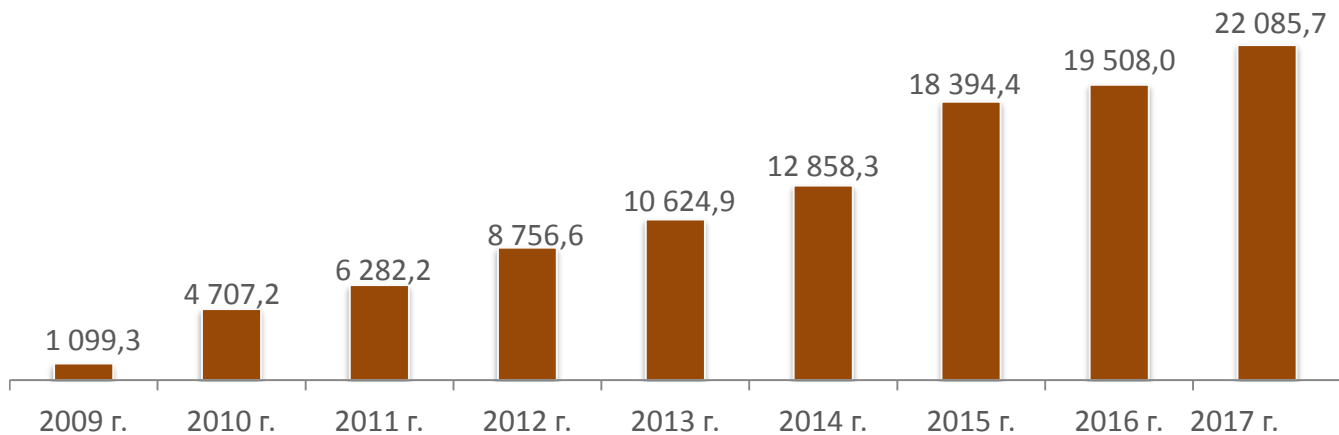
Наименование	2009 г.		2010 г.		2011 г.		2012 г.		2013 г.		2014 г.		2015 г.		2016 г.		2017 г.		ВСЕГО	
	КОЛИЧЕСТВО	СУММА, МЛН. ТЕНГЕ	КОЛИЧЕСТВО	СУММА, МЛН. ТЕНГЕ	КОЛИЧЕСТВО	СУММА, МЛН. ТЕНГЕ	КОЛИЧЕСТВО	СУММА, МЛН. ТЕНГЕ	КОЛИЧЕСТВО	СУММА, МЛН. ТЕНГЕ	КОЛИЧЕСТВО	СУММА, МЛН. ТЕНГЕ	КОЛИЧЕСТВО	СУММА, МЛН. ТЕНГЕ	КОЛИЧЕСТВО	СУММА, МЛН. ТЕНГЕ	КОЛИЧЕСТВО	СУММА, МЛН. ТЕНГЕ	КОЛИЧЕСТВО	СУММА, МЛН. ТЕНГЕ
РИЦ «Оңтүстік»	6	181,1	78	2 456,8	85	1 936,8	56	2 637,0	37	2 255,0	97	4 369,1	87	4 397,2	45	2 637,5	49	1712,8	540	22 583,30
МФО «Ырыс»	548	918,2	1 776	1 439,7	2 601	2 391,6	1 651	2 840,0	1 835	3 495,5	1 298	2 570,4	2 158	4 571,5	1 979	4 831,3	2 293	6 599,70	16 139	29 657,90
Всего:	554	1 099,3	1 854	3 896,5	2 686	4 328,4	1 707	5 477,0	1 872	5 750,5	1 395	6 939,5	2 245	8 968,7	2 024	7 468,8	2 342	8 312,50	16 679	52 241
Бюджетные средства	3 324,0		3 059,2		3 000,0		0		1 000,0		3 000,0		6 000,0		-		-		19 383,2	
Привлеченные средства	-		-		100		1 849,2		1 500,0		790,0		700,0		2 988,8		4 997,00		12 925,00	
Открытие новых раб. мест (с уч. сез. рабочих)	2 739		3 190		4 449		5 241		5 981		6 443		4 262		4 608		4 618		41 531	

ДИНАМИКА ФИНАНСИРОВАНИЯ

2009-2017 гг.



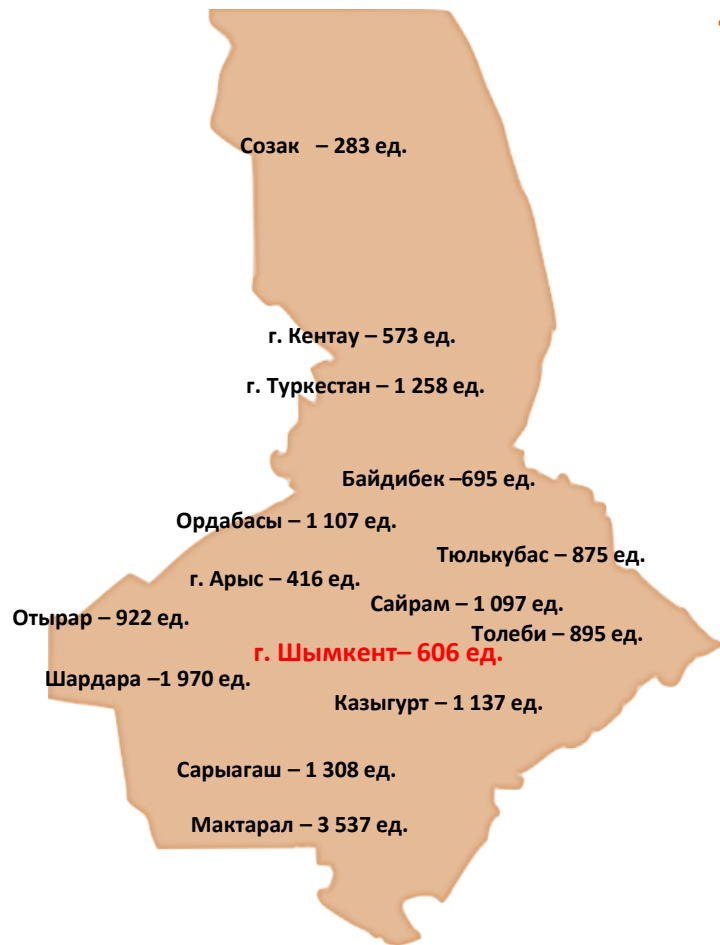
ДИНАМИКА КРЕДИТНОГО ПОРТФЕЛЯ 2009-2017 ГГ.



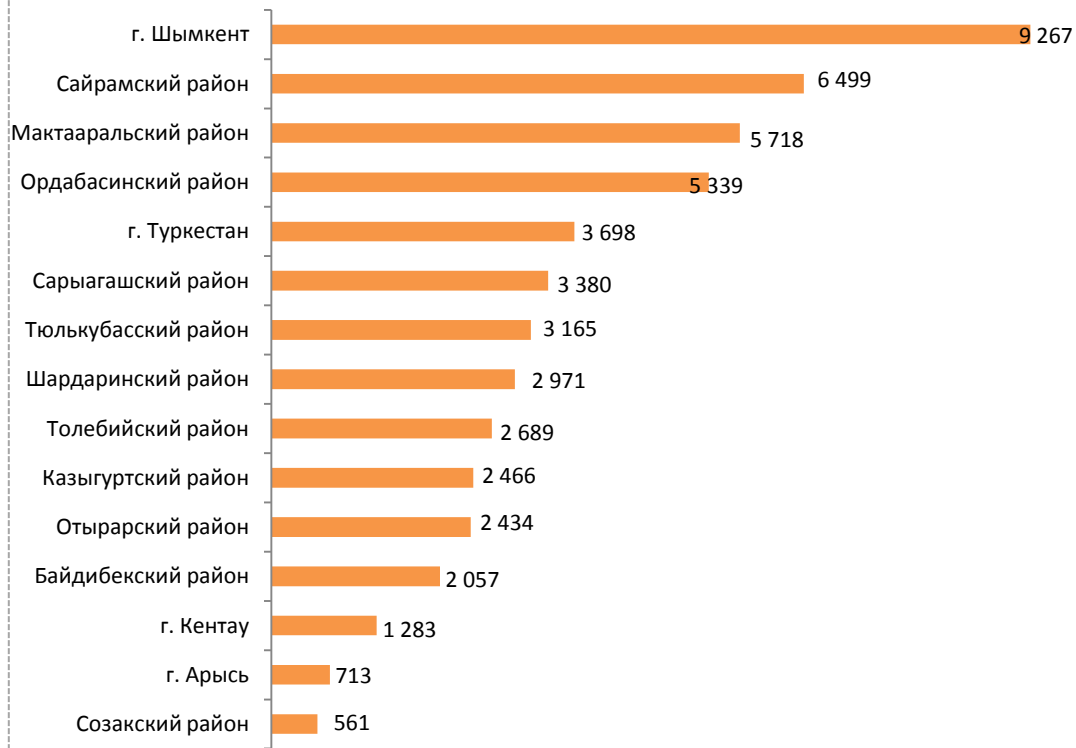
млн. теңге

ПРОЕКТЫ В РАЗРЕЗЕ РАЙОНОВ

2009-2017 Г.Г.



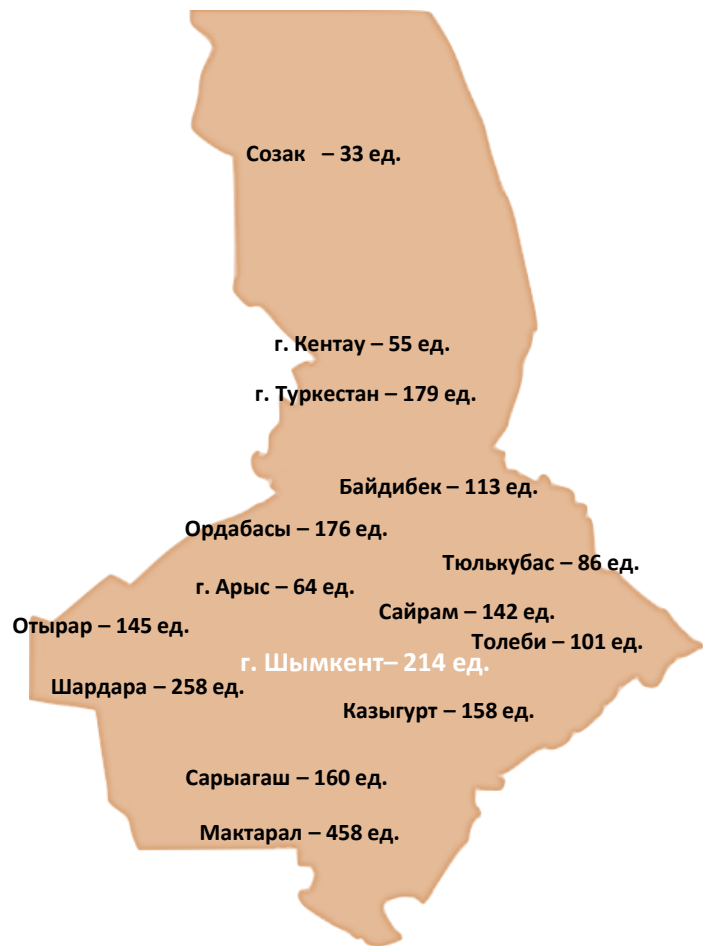
Сумма финансирования в разрезе районов/городов, млн. тг.



ВСЕГО: количество проектов – 16 679; сумма проектов – 52 241

ПРОЕКТЫ В РАЗРЕЗЕ РАЙОНОВ


2017 Г.Г.



ВСЕГО: количество проектов – 2 342; сумма финансирования – 8 312,5

ФИНАНСИРОВАНИЕ ПО НАПРАВЛЕНИЯМ 2009-2017 Г.Г.

ВСЕГО 16 679 ПРОЕКТОВ НА СУММУ 52 241 МЛН. ТГ



Животноводство
24 030,3 млн. тг.
10 370 проектов




Индустриализация
7 697,2 млн. тг.
36 проектов



**Переработка с/х
продукции**
2 375,4 млн. тг.
63 проектов



Лизинг техники
1 717,7 млн. тг.
72 проектов



Хранилище
2 959,3 млн. тг.
8 проектов



Весенне-полевые работы
6 086,6 млн. тг.
5 098 проектов



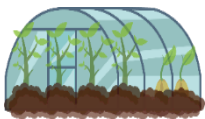
Рыбное хозяйство
248,7 млн. тг.
4 проекта



Прочие проекты
870,7 млн. тг.
312 проектов



Приобретение МПП
52,6 млн. тг.
4 проектов



Тепличное хозяйство
3 185,7 млн. тг.
370 проектов



Садоводство
1 570,9 млн. тг.
51 проект



Сфера услуг
1 375,7 млн. тг.
281 проекта



Птицеводство
70,2 млн. тг.
10 проектов

СТАТИСТИКА ПРОФИНАНСИРОВАННЫХ ПРОЕКТОВ

Профинансировано **2 342** проектов

На **8 312,5** млн. тенге

№	Отрасли	РИЦ «ОҢТҮСТІК»		МФО «ЫРЫС»	
		кол-во	сумма	кол-во	сумма
1	Животноводство	7	123 900	1279	4 355 820
2	Тепличное хозяйство	1	34 300	57	234 180
3	Приобретение МПП	4	52 636	0	0
4	Лизинг с/х техники	14	292 974	0	0
5	Переработка с/х продукции	2	764 649	8	57 800
6	ВНР	16	325 690	891	1 540 100
7	Птицеводство	0	0	10	70 200
8	Сфера услуг/торговля	1	10 000	33	235 100
9	Прочие инвестиционные проекты	4	108 700	15	106 500
	Всего	49	1 712 849	2293	6 599 700

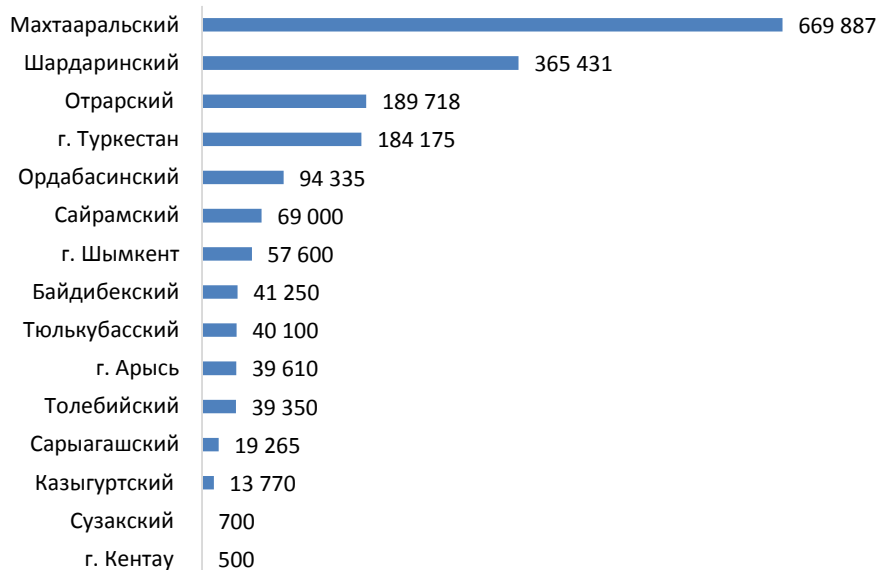
ФИНАНСИРОВАНИЕ ВЕСЕННЕ-ПОЛЕВЫХ И УБОРОЧНЫХ РАБОТ РИЦ «ОҢТУСТИК», МФО «ЫРЫС»

№	Районы	Обратившиеся с письменным заявлением		Выдано	
		кол-во, ед.	сумма, млн.тг.	кол-во, ед.	сумма, млн.тг.
1	Байдибекский	11	66 250	10	41 250
2	Казыгуртский	9	17 770	8	13 770
3	Махтааральский	338	766 237	335	669 887
4	Ордабасинский	77	95 635	75	94 335
5	Отрарский	70	189 718	70	189 718
6	Сайрамский	2	69 000	2	69 000
7	Сарыагашский	17	19 640	16	19 265
8	Сузакский	1	700	1	700
9	Толебийский	10	39 350	10	39 350
10	Тюлькубасский	10	40 100	10	40 100
11	Шардаринский	223	365 731	222	365 431
12	г. Арысь	31	39 610	31	39 610
13	г. Кентау	1	500	1	500
14	г. Туркестан	99	186 497	96	184 175
15	г. Шымкент	9	57 600	9	57 600
	Всего	908	1 954 338	896	1 824 691




ФИНАНСИРОВАНИЕ ВЕСЕННЕ-ПОЛЕВЫХ И УБОРОЧНЫХ РАБОТ РИЦ «ОҢТУСТИК», МФО «ЫРЫС»

Динамика Финансирование весенне-полевых и уборочных работ Риц «ОҢТУСТИК», МФО «Ырыс»



Распределение средств в разрезе приоритетных сельскохозяйственных культур

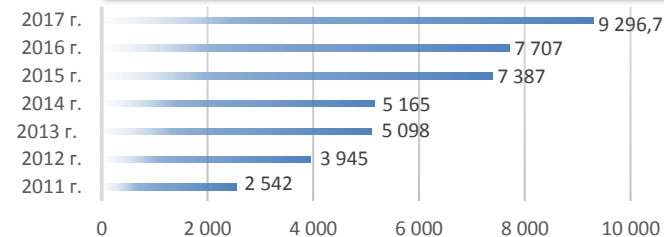
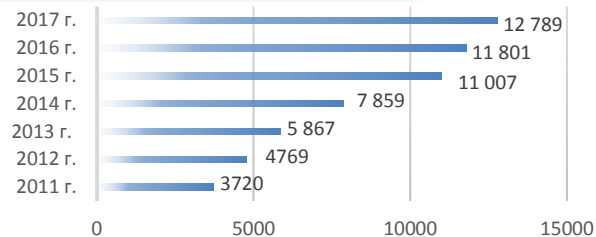


КРЕДИТНЫЙ ПОРТФЕЛЬ

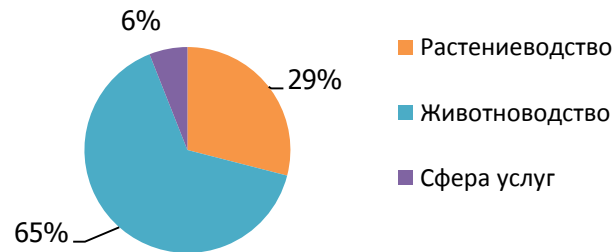
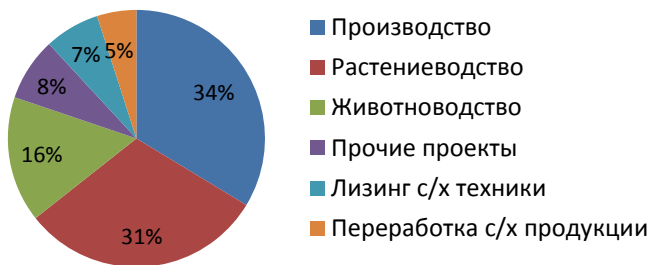
РИЦ «ОҢҮСТІК»

Динамика кредитного портфеля, млн. тенге

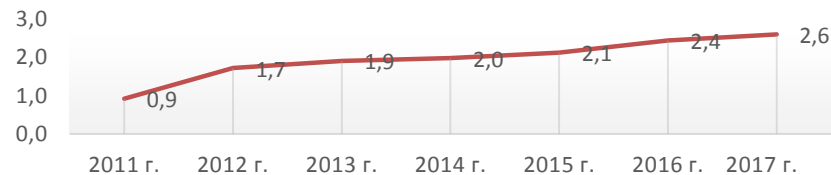
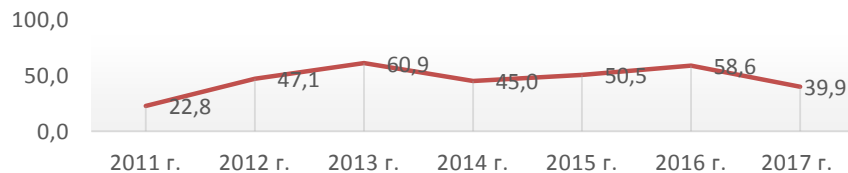
МФО «ЫРЫС»



Структура финансирования по отраслям, %



Средний размер выданных кредитов, млн. тенге



ФИНАНСОВЫЕ ПОКАЗАТЕЛИ ДЕЯТЕЛЬНОСТИ

РИЦ «ОҢТҮСТІК»

тыс. тенге

Наименование	2009 г.	2010 г.	2011 г.	2012 г.	2013 г.	2014 г.	2015 г.	2016 г.	2017 г.
Доходы	256 026,9	255 253,0	450 389,0	446 332,8	617 379,9	479 640,3	881 665,7	1 274 879,0	759 428
Расходы	57 384,3	119 119,0	134 221,0	233 820,8	415 336,9	303 351,8	692 581,0	282 014	379 352
В т.ч. формирование провизии	-	-	-	79 493,9	70 541,1	68 000,0	420 42	622 023	-
Прибыль до налогообложения	198 642,6	136 134,0	316 168,0	212 512,0	202 043,0	176 288,5	189 084,3	370 842	380 076
Корпоративный подоходный налог	20 918,3	24 942,4	47 634,0	26 071,0	12 938,3	9 175,2	24 475,5	61 907,4	35 100
Чистая прибыль	91 870,3	111 192,1	268 534,0	186 441,0	189 104,7	167 113,3	164 608,8	499 341	287 406
Передача доли участия в УК (ЦОП и Центр ГЧП)	-	-	-	-	148 216,8	-	-	-	-
Итого чистая прибыль	91 870,3	111 192,1	268 534,0	186 441,0	40 887,9	167 113,3	164 609,0	499 341	287 406
Дивиденды	33 400,0	55 596,0	134 267,0	93 220,5	20 443,9	83 556,6	82 304,50	249 671	-
Уплата налогов	5 376,2	19 720,8	28 899,2	53 520,7	91 479,1	128 029,2	58 845,0	87 437,9	135 573,0

МФО «ЫРЫС»

Наименование	2009 г.	2010 г.	2011 г.	2012 г.	2013 г.	2014 г.	2015 г.	2016 г.	2017 г.
Доходы	41 377,0	245 372,0	188 707,0	253 572,0	355 780,0	437 578,0	541 882,0	867 001	980 691
Расходы	15 077,3	118 102,0	139 134,0	159 214,0	223 782,0	299 262,0	325 238,0	453 823	796 569
Прибыль до уплаты налогов	26 300,2	127 270,0	49 573,1	94 358,0	131 998,0	138 316,0	216 644,0	413 178	184 122
Корпоративный подоходный налог	5 253,5	26 022,1	10 474,8	18 872,0	28 623,0	31 638,0	39 170,0	66 030	0
Итого чистая прибыль	21 046,7	101 247,9	39 098,3	75 486,0	103 375,0	106 678,0	177 474,0	347 148	184 122
Дивиденды	10 524,0	50 624,0	80 964,9	60 389,0	-	80 010,0	317 228,0	173574	0
Уплата налогов	2 949,0	22 345,0	27 425,0	34 854,0	42 591,0	60 211,0	74 719,0	92 063	68 087



НАЗАРЛАРЫҢЫЗҒА РАХМЕТ!

Мекен-жай: Шымкент қ.,
Бәйдібек би даңғылы, 27 “А”
Телефон/факс: + 7 /7252/ 42-64-21
Эл. пошта: www.ricon.kz