



RICON

«ОҢТУСТІК» АЙМАҚТЫҚ ИНВЕСТИЦИЯЛЫҚ ОРТАЛЫҒЫ
РЕГИОНАЛЬНЫЙ ИНВЕСТИЦИОННЫЙ ЦЕНТР «ОҢТУСТІК»

2018 Ж. (4 ай) АТҚАРЫЛҒАН ЖҰМЫСТАР ЕСЕБІ

АИО БҰЛ:

КӘСІПКЕР ҮШІН ТИІМДІ ҚОЛДАУ

ЖЕҢІЛДЕТІЛГЕН
НЕСИЕ

7-8%

ҚАРЖЫЛАЙ
ЛИЗИНГ

- кепілдікке ауылдық жердегі жылжымайтын мүлік алынады;
- ОҚО-ның барлық аудан орталықтарында аймақтық өкілдері бар;
- start-up жобаларын қаржыландыру қарастырылған;
- қолжетімді пайыздық мөлшерлемелер;

- қаржыландырудың тиімді шарттары, тиімді өтеу кестесі;
- әр түрлі комиссиялық шығындар қарастырылмаған;
- микронесиелер, (қаржыландыру көзіне байланысты) жылдық сыйақысы 5,5 - 8 пайызбен таратылады.

КӨРСЕТКІШТЕР

2009 – 2018 Ж.Ж. (4 ай)

- ▶ **55,2 МЛРД.ТЕҢГЕ**
ЖЕҢІЛДЕТІЛГЕН НЕСИЕ БЕРІЛГЕН
- ▶ **17 599 ЖОБА**
ҚАРЖЫЛАЙ ҚОЛДАУ ТАПҚАН
- ▶ **42 507 ЖҰМЫС ОРНЫ**
АШЫЛҒАН
- ▶ **1 157,2 МЛН.ТЕҢГЕ**
ОБЛЫС БЮДЖЕТІНЕ САЛЫҚ ТӨЛЕНДІ
- ▶ **14 643,4 МЛН.ТЕҢГЕ**
СЫРТТАН ҚАРАЖАТ ТАРТЫЛДЫ



R I C O N

«ОҢТҮСТІК» АИО ЖӘНЕ «ЫРЫС» МҚҰ ҚАРЖЫЛАНДЫРУ ДИНАМИКАСЫ

Атауы	2009 ж.		2010 ж.		2011 ж.		2012 ж.		2013 ж.		2014 ж.		2015 ж.		2016 ж.		2017 ж.		2018 ж. (4 ай)		Барлығы	
	Жобалар саны	Сомасы, млн. теңге	Жобалар саны	Сомасы, млн. теңге	Жобалар саны	Сомасы, млн. теңге	Жобалар саны	Сомасы, млн. теңге	Жобалар саны	Сомасы, млн. теңге	Жобалар саны	Сомасы, млн. теңге	Жобалар саны	Сомасы, млн. теңге	Жобалар саны	Сомасы, млн. теңге	Жобалар саны	Сомасы, млн. теңге	Жобалар саны	Сомасы, млн. теңге	Жобалар саны	Сомасы, млн. теңге
«Оңтүстік» АИО	6	181,1	78	2 456,8	85	1 936,8	56	2 637,0	37	2 255,0	97	4 369,1	87	4 397,2	45	2 637,5	49	1712,8	16	434,15	556	23 017
«Ырыс» МҚҰ	548	918,2	1 776	1 439,7	2 601	2 391,6	1 651	2 840,0	1 835	3 495,5	1 298	2 570,4	2 158	4 571,5	1 979	4 831,3	2 293	6 599,70	904	2 539,14	17 043	32 197
Барлығы:	554	1 099,3	1 854	3 896,5	2 686	4 328,4	1 707	5 477,0	1 872	5 750,5	1 395	6 939,5	2 245	8 968,7	2 024	7 468,8	2 342	8 312,50	920	2 973,3	17 599	55 214
Бюджеттік қаражат	3 324,00		3 059,20		3 000,00		0		1 000		3 000		6 000		-		-		-		19 383,2	
Тартылған қаражат	-		-		100		1 849,2		1 500,0		790,0		700,0		2 988,8		4 997,0		1 718,4		14 643,4	
Ашылған жаңа жұмыс орындары (маусымд. бірге)	2 739		3 190		4 449		5 241		5 981		6 443		4 262		4 608		4 618		976		42 507	

ЖЫЛ ҚОРЫТЫНДЫСЫ

САЛЫСТЫРМАЛЫ ТҮРДЕ

2018 (4 ай)

2 973,3

млн.теңгеге

920 жоба

қаржыландырылды

976

жұмыс орны ашылды

123,1 млн. тг

салық төленді

2 848,9

млн.теңгеге

999 жоба

қаржыландырылды

996

жұмыс орны ашылды

137,4 млн.тг

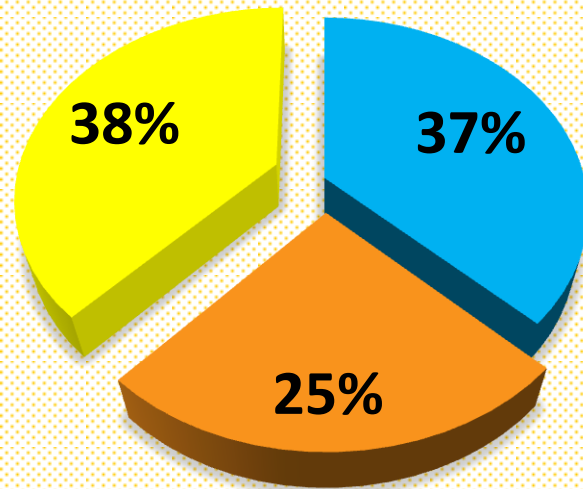
салық төленді

2017 (4 ай)



ҚАРЖЫЛАНДЫРУ КӨЗДЕРІ

2009-2017 ЖЖ. : 52,2 МЛРД. ТГ

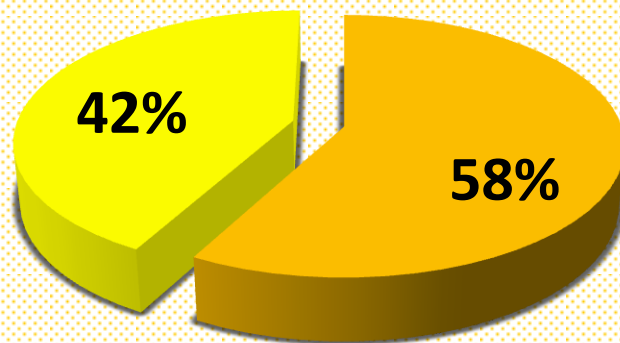


■ БЮДЖЕТТІК ҚАРАЖАТ 19,4 МЛРД. ТГ

■ ТАРТЫЛҒАН ҚАРАЖАТ 12,9 МЛРД. ТГ

■ ҚАЙТАРЫМ ҚАРАЖАТ 19,9 МЛРД. ТГ

2018 ЖЫЛ (4 ай): 2 973,3 МЛН. ТГ



■ БЮДЖЕТТІК ҚАРАЖАТ 0 ТГ.

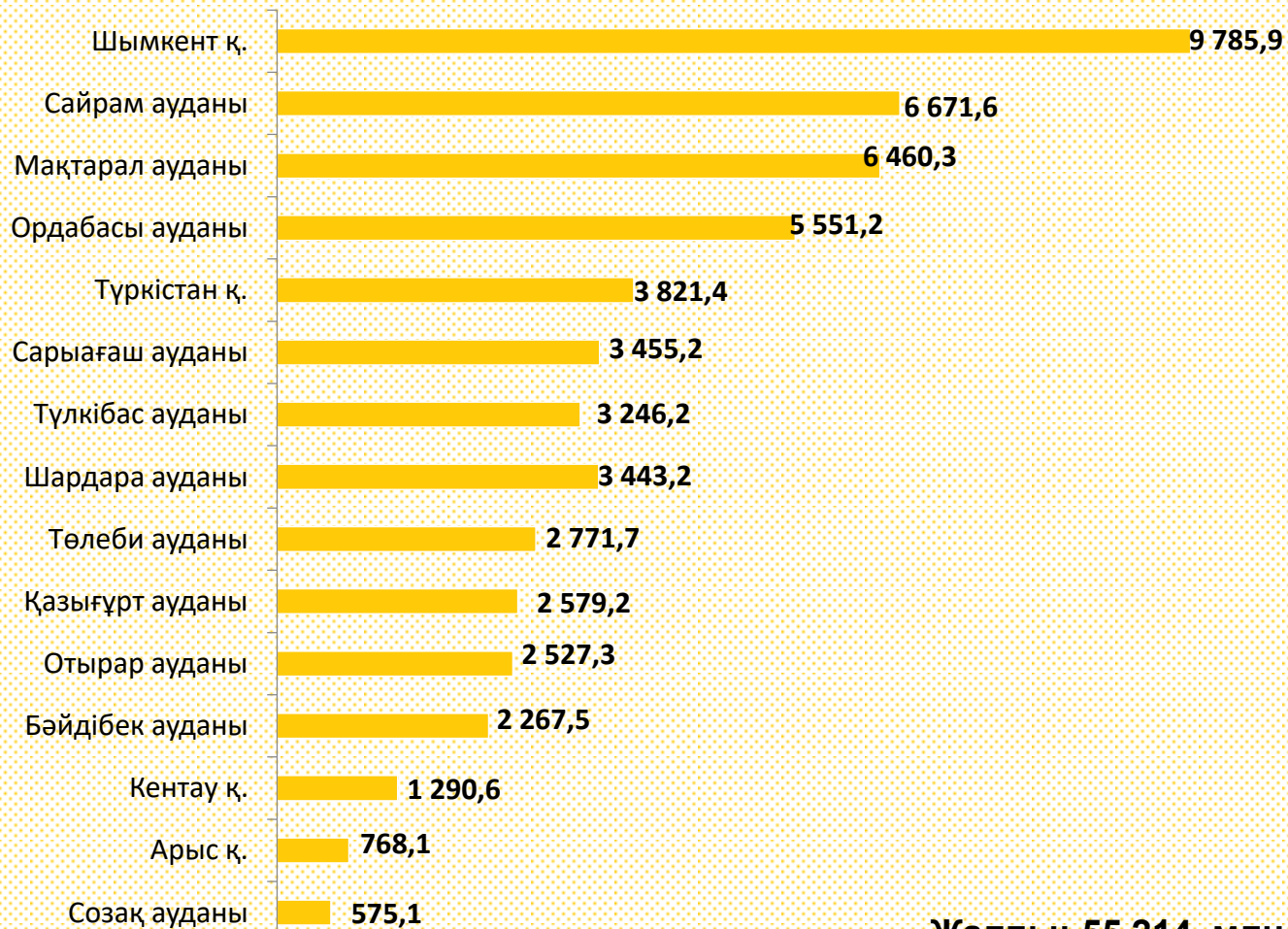
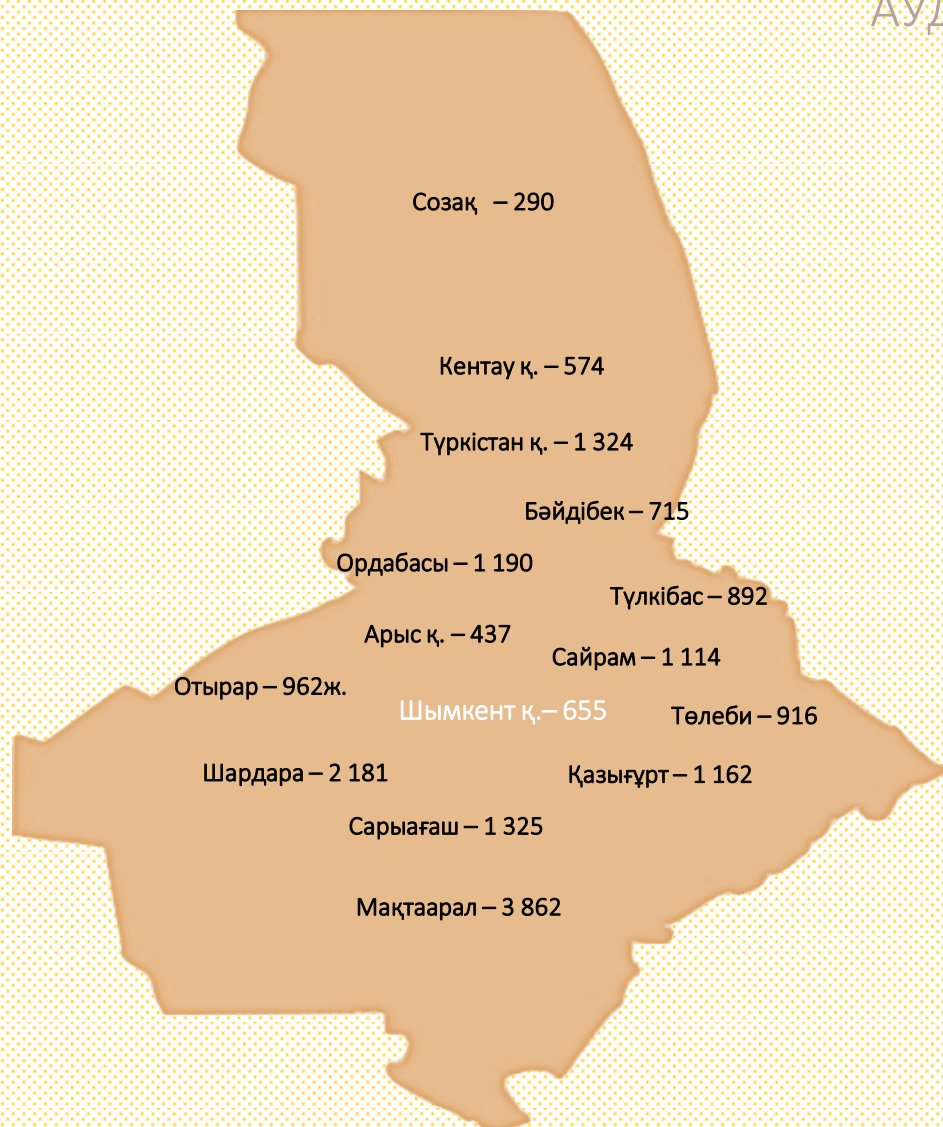
■ ТАРТЫЛҒАН ҚАРАЖАТ 1 718,4 МЛН. ТГ.

■ ҚАЙТАРЫМ ҚАРАЖАТ 1 254,9 МЛН. ТГ.

2009-2018 Ж.Ж. (4 АЙ) ҚАРЖЫЛАНДЫРЫЛҒАН ЖОБАЛАР

АУДАН/ҚАЛА КЕСІНДІСІНДЕ

Аудан/ қала бойынша қаржыландыру көлемі, млн. тг.



Жалпы: 55 214 млн.тг.
Барлығы – 17 599 жоба

ҚАРЖЫЛАНДЫРУ БАҒЫТТАРЫ

2009-2018 Ж.Ж. (4 АЙ)




Мал шаруашылығы
24 919,1 млн. тг. 10 522 жоба



Индустрияландыру
7 697,2 млн. тг. 36 жоба



Қайта өңдеу
2 420,5 млн. тг. 64 жоба




Техника лизингі
1 876,9 млн. тг. 84 жоба



Қоймалар
2 959,3 млн. тг. 8 жоба



Көктемгі егін жинау жұмыстары
7 805,1 млн. тг. 5 828 жоба




Балық шаруашылығы
248,7 млн. тг. 4 жоба



Басқа да жобалар
870,7 млн. тг. 312 жоба



Сүт қабылдау бекеті
52,5 млн. тг. 4 жоба



Жылыжайлар
3 255,8 млн. тг. 378 жоба



Бау шаруашылығы
1 570,9 млн. тг. 51 жоба



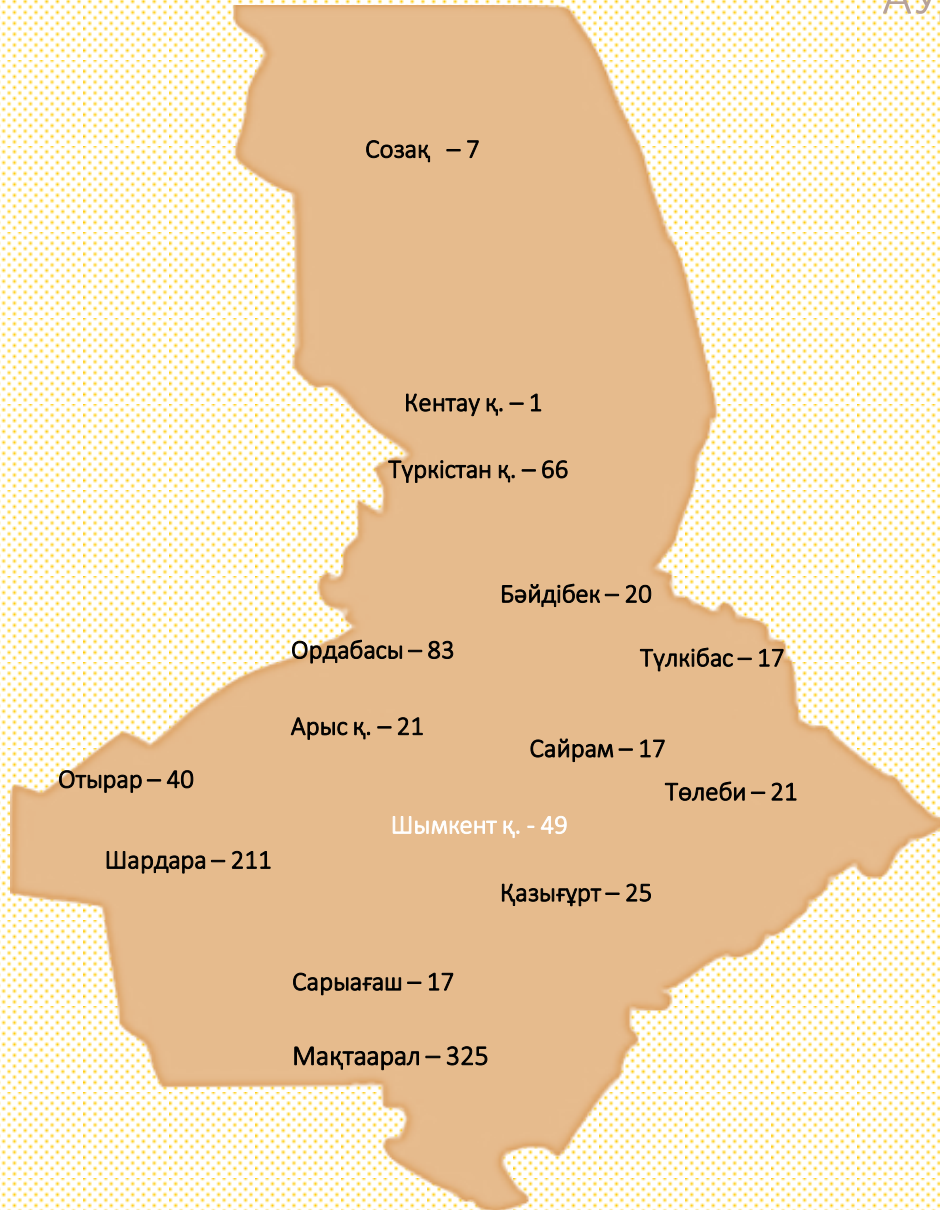
Қызмет көрсету
1 455,7 млн. тг. 292 жоба



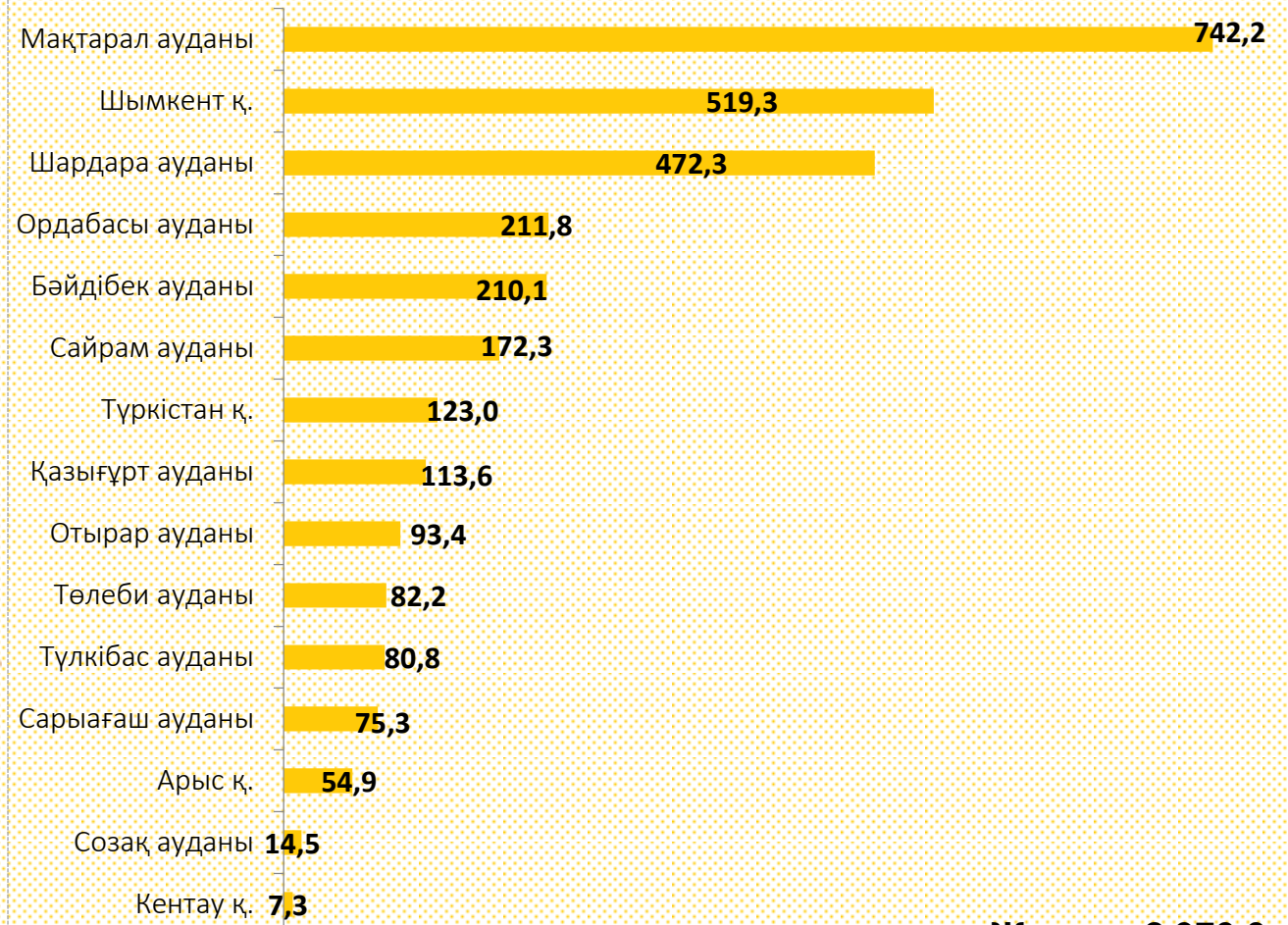
Құс шаруашылығы
82,1 млн. тг. 1 жоба

2018 Ж.(4 АЙ) ҚАРЖЫЛАНДЫРЫЛҒАН ЖОБАЛАР

АУДАН/ҚАЛА КЕСІНДІСІНДЕ



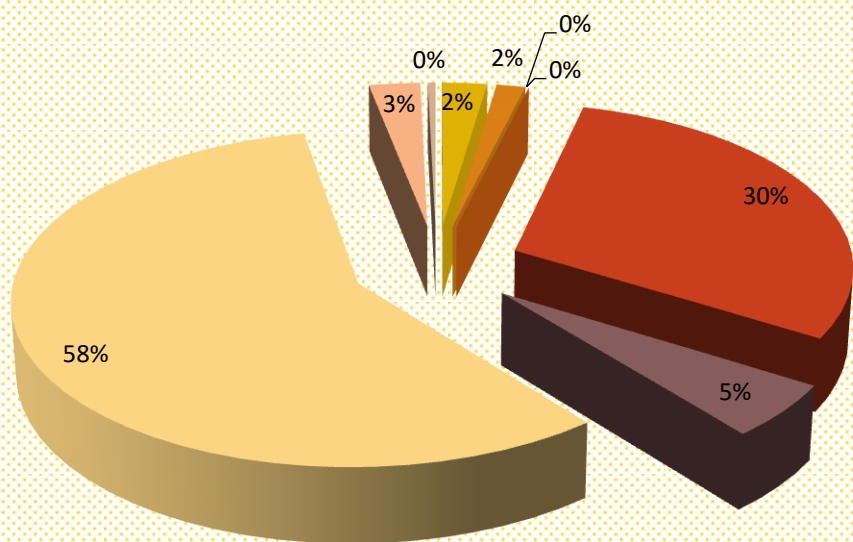
Аудан/ қала бойынша қаржыландыру көлемі, млн. тг.












Жалпы: 2 973,3 млн.тг
Барлығы: 920 жоба

2018 Ж. (4 ай) ҚАРЖЫЛАНДЫРЫЛҒАН ЖОБАЛАР СТАТИСТИКАСЫ

БАҒЫТТАР КЕСІНДІСІНДЕ



2 973,3 МЛН. ТГ. 920 ЖОБА

		ЖОБА САНЫ	СОМАСЫ, МЛН. ТГ.	%
■ Жылжымайтын мүлік		5	56,0	4%
■ А/ш өнімдерін қайта өңдеу		1	45,0	3%
■ Сүт қабылдау бекеті		0	0	0%
■ Басқа инвестициялық жобалар		0	0	0%
■ Мал шаруашылығы		133	763,9	57%
■ А/ш техникасы лизингі		7	87,4	7%
■ Көктемгі егін жинау жұмыстары		67	302,8	23%
■ Қызмет көрсету саласы		8	74,0	6%
■ Құс шаруашылығы		0	0	0%

КООПЕРАТИВТЕР

КЕЛЕСІ БАСЫМ БАҒЫТТАР БОЙЫНША ҚАРЖЫЛАНДЫРЫЛДЫ

- 1 Мал шаруашылығы – 1 жоба 2,9 млн.тг.
- 2 Қарқынды бау – 0 жоба 0 млн.тг.
- 3 Егін шаруашылығы – 0 жоба 0 млн.тг.
- 4 Құс шаруашылығы – 0 жоба 0 млн.тг.
- 5 Сүтті бағыт – 1 жоба 45 млн.тг.
- 6 Балық шаруашылығы – 0 жоба 0 млн.тг.
- 7 Тасымалдау қызметі (рефрижератор) – 5 жоба 62 млн.тг.
- 8 Жылыжай шаруашылығы – 0 жоба 0 млн.тг.

7 КООПЕРАТИВ 109,9 млн.тг.



НӘТИЖЕ КӨРСЕТКІШТЕРІ



7

КООПЕРАТИВ
109,95 млн.тг.

ҚАРЖЫЛАНДЫРЫЛДЫ



4

КООПЕРАТИВ
50,01 млн.тг.



ҚАРАСТЫРЫЛУДА

НЕСИЕ ҚОРЖЫНЫ

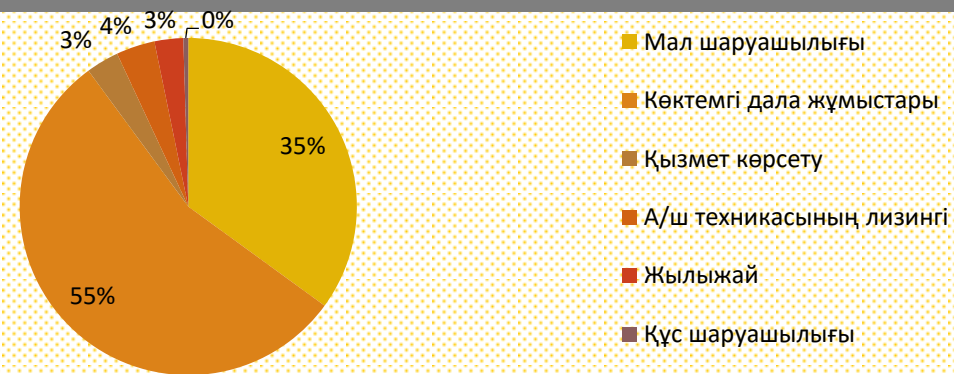
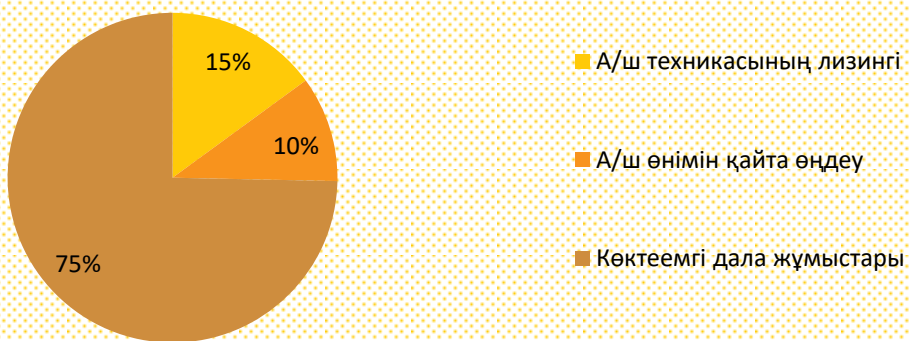
«ОҢТҮСТІК» АИО

Несие портфелінің динамикасы, млн. теңге

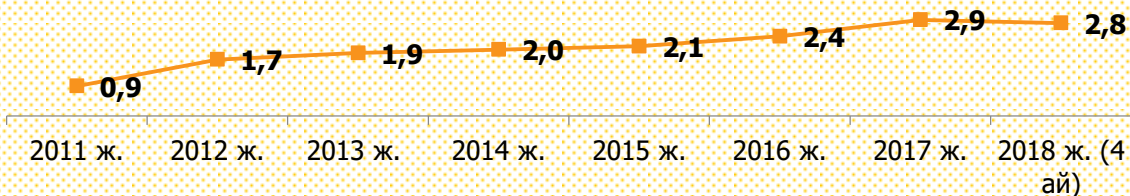
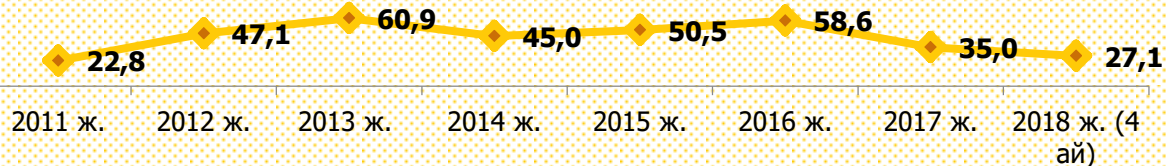
«ЫРЫС» МҚҰ



Салалар бойынша қаржыландыру құрылымы



Несиелердің орташа мөлшері, млн. теңге



ҚАРЖЫЛЫҚ КӨРСЕТКІШТЕРІ

«ОҢТҮСТІК» АИО

Мың тенге

Атауы	2009 ж.	2010 ж.	2011 ж.	2012 ж.	2013 ж.	2014 ж.	2015 ж.	2016 ж.	2017 ж.	2018 ж. 4 ай
Табыс	256 026,9	255 253,0	450 389,0	446 332,8	617 379,9	479 640,3	881 665,7	1 274 879,0	759 428	233 330
Шығын	57 384,3	119 119,0	134 221,0	233 820,8	415 336,9	303 351,8	692 581,0	282 014	379 352	117 377
соның ішінде, провизия жасақтау	-	-	-	79 493,9	70 541,1	68 000,0	420 42	622 023	-	
Салыққа дейінгі табыс	198 642,6	136 134,0	316 168,0	212 512,0	202 043,0	176 288,5	189 084,3	370 842	380 076	115 953
Корпоративті табыс салығы	20 918,3	24 942,4	47 634,0	26 071,0	12 938,3	9 175,2	24 475,5	61 907, 4	35 100	-
Таза табыс	91 870,3	111 192,1	268 534,0	186 441,0	189 104,7	167 113,3	164 608,8	499 341	287 406	115 953
Жарғылық капиталдағы үлесін беру (КҚО,МЖС Орталығы) (ЦОП и Центр ГЧП)	-	-	-	-	148 216,8	-	-	-	-	
Барлығы таза табыс	91 870,3	111 192,1	268 534,0	186 441,0	40 887,9	167 113,3	164 609,0	499 341	287 406	115 953
Дивиденд	33 400,0	55 596,0	134 267,0	93 220,5	20 443,9	83 556,6	82 304,50	249 671	-	-
Салық төлемдері	5 376,2	19 720,8	28 899,2	53 520,7	91 479,1	128 029,2	58 845,0	87 437,9	135 573,0	86 486

«ЫРЫС» МҚҰ

Атауы	2009 ж.	2010 ж.	2011 ж.	2012 ж.	2013 ж.	2014 ж.	2015 ж.	2016 ж.	2017 ж.	2018 ж. 4 ай
Табыс	41 377,0	245 372,0	188 707,0	253 572,0	355 780,0	437 578,0	541 882,0	867 001	980 691	196 022
Шығын	15 077,3	118 102,0	139 134,0	159 214,0	223 782,0	299 262,0	325 238,0	453 823	796 569	119 617
Салыққа дейінгі табыс	26 300,2	127 270,0	49 573,1	94 358,0	131 998,0	138 316,0	216 644,0	413 178	184 122	76 405
Корпоративті табыс салығы	5 253,5	26 022,1	10 474,8	18 872,0	28 623,0	31 638,0	39 170,0	66 030	0	17 487
Барлығы таза табыс	21 046,7	101 247,9	39 098,3	75 486,0	103 375,0	106 678,0	177 474,0	347 148	184 122	58 918
Дивиденд	10 524,0	50 624,0	80 964,9	60 389,0	-	80 010,0	317 228,0	173574	0	0
Салық төлемдері	2 949,0	22 345,0	27 425,0	34 854,0	42 591,0	60 211,0	74 719,0	92 063	68 087	36 617



НАЗАРЛАРЫҢЫЗҒА
РАХМЕТ!

Мекен-жай: Шымкент қ.,
Бәйдібек би даңғылы, 27 "А"
Телефон/факс: + 7 7252/ 42-64-21
www.ricon.kz