



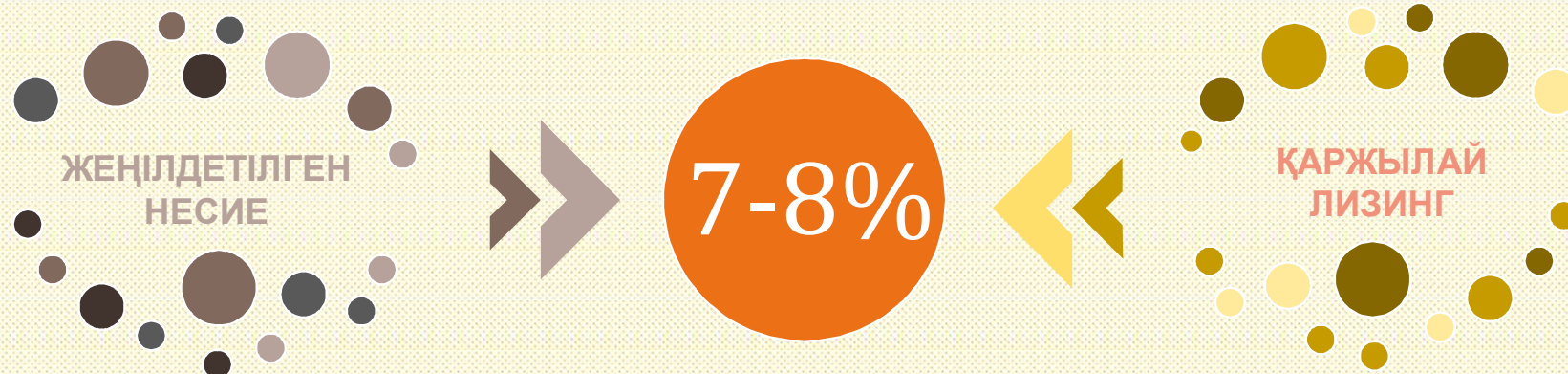
RICON

«ОҢТУСТІК» АЙМАҚТЫҚ ИНВЕСТИЦИЯЛЫҚ ОРТАЛЫҒЫ
РЕГИОНАЛЬНЫЙ ИНВЕСТИЦИОННЫЙ ЦЕНТР «ОҢТУСТІК»

2018 Ж. (8 ай) АТҚАРЫЛҒАН ЖҰМЫСТАР ЕСЕБІ

АИО БҰЛ:

КӘСІПКЕР ҮШІН ТИІМДІ ҚОЛДАУ



- кепілдікке ауылдық жердегі жылжымайтын мүлік алынады;
- ОҚО-ның барлық аудан орталықтарында аймақтық өкілдері бар;
- start-up жобаларын қаржыландыру қарастырылған;
- қолжетімді пайыздық мөлшерлемелер;

- қаржыландырудың тиімді шарттары, тиімді өтеу кестесі;
- әр түрлі комиссиялық шығындар қарастырылмаған;
- микронесиелер, (қаржыландыру көзіне байланысты) жылдық сыйақысы 5,5 - 8 пайызбен таратылады.

КӨРСЕТКІШТЕР

2009 – 2018 Ж.Ж. (8 ай)


▶ **57,0 МЛРД.ТЕҢГЕ**
ЖЕҢІЛДЕТІЛГЕН НЕСИЕ БЕРІЛГЕН

▶ **17 856 ЖОБА**
ҚАРЖЫЛАЙ ҚОЛДАУ ТАПҚАН

▶ **42 785 ЖҰМЫС ОРНЫ**
АШЫЛҒАН

▶ **1,2 МЛРД.ТЕҢГЕ**
ОБЛЫС БЮДЖЕТІНЕ САЛЫҚ ТӨЛЕНДІ

▶ **15,5 МЛРД.ТЕҢГЕ**
СЫРТТАН ҚАРАЖАТ ТАРТЫЛДЫ



«ОҢТҮСТІК» АИО ЖӘНЕ «ЫРЫС» МҚҰ ҚАРЖЫЛАНДЫРУ ДИНАМИКАСЫ

Атауы	2009 ж.		2010 ж.		2011 ж.		2012 ж.		2013 ж.		2014 ж.		2015 ж.		2016 ж.		2017 ж.		2018 ж. (8 ай)		Барлығы	
	Жобалар саны	Сомасы, млн. теңге	Жобалар саны	Сомасы, млн. теңге	Жобалар саны	Сомасы, млн. теңге	Жобалар саны	Сомасы, млн. теңге	Жобалар саны	Сомасы, млн. теңге	Жобалар саны	Сомасы, млн. теңге	Жобалар саны	Сомасы, млн. теңге	Жобалар саны	Сомасы, млн. теңге	Жобалар саны	Сомасы, млн. теңге	Жобалар саны	Сомасы, млн. теңге	Жобалар саны	Сомасы, млн. теңге
«Оңтүстік» АИО	6	181,1	78	2 456,8	85	1 936,8	56	2 637,0	37	2 255,0	97	4 369,1	87	4 397,2	45	2 637,5	49	1 712,8	43	996,3	583	23 579,6
«Ырыс» МҚҰ	548	918,2	1 776	1 439,7	2 601	2 391,6	1 651	2 840,0	1 835	3 495,5	1 298	2 570,4	2 158	4 571,5	1 979	4 831,3	2 293	6 599,70	1 134	3 773,6	17 273	33 431,5
Барлығы:	554	1 099,3	1 854	3 896,5	2 686	4 328,4	1 707	5 477,0	1 872	5 750,5	1 395	6 939,5	2 245	8 968,7	2 024	7 468,8	2 342	8 312,50	1 177	4 769,9	17 856	57 011,1
Бюджеттік қаражат	3 324,00		3 059,20		3 000,00		0		1 000		3 000		6 000		-		-		-		19 383,2	
Тартылған қаражат	-		-		100		1 849,2		1 500,0		790,0		700,0		2 988,8		4 997,0		2 600,8		15 525,8	
Ашылған жаңа жұмыс орындары (маусымд. бірге)	2 739		3 190		4 449		5 241		5 981		6 443		4 262		4 608		4 618		1 254		42 785	

ЖЫЛ ҚОРЫТЫНДЫСЫ

САЛЫСТЫРМАЛЫ
ТҮРДЕ

● 2018 (8 ай)

4 769,9

млн.теңгеге

1 177 жоба

қаржыландырылды

1 254

жұмыс орны ашылды

159,7 млн. тг

салық төленді

5 869

млн.теңгеге

2 096 жоба

қаржыландырылды

4 268

жұмыс орны ашылды

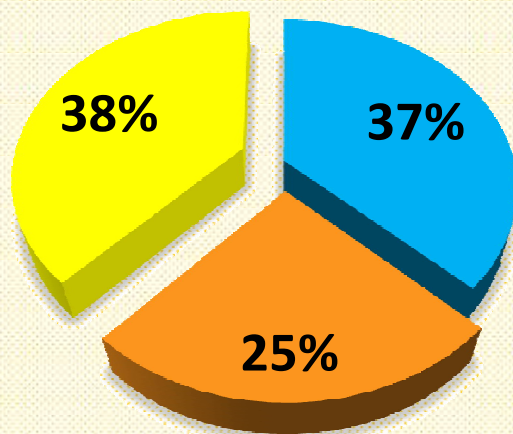
111,4 млн.тг

салық төленді

● 2017 (8 ай)

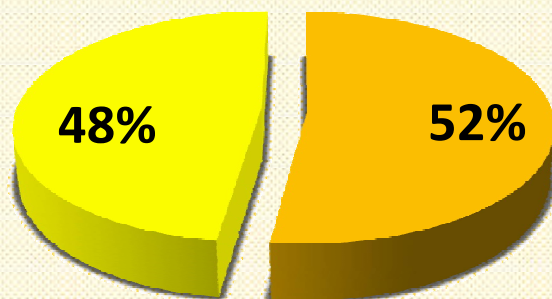
ҚАРЖЫЛАНДЫРУ КӨЗДЕРІ

2009-2017 ЖЖ. **52,2** МЛРД. ТГ



■ БЮДЖЕТТІК ҚАРАЖАТ	19,4 МЛРД. ТГ
■ ТАРТЫЛҒАН ҚАРАЖАТ	12,9 МЛРД. ТГ
■ ҚАЙТАРЫМ ҚАРАЖАТ	19,9 МЛРД. ТГ

2018 ЖЫЛ (8 ай): **4 769,9** МЛН. ТГ

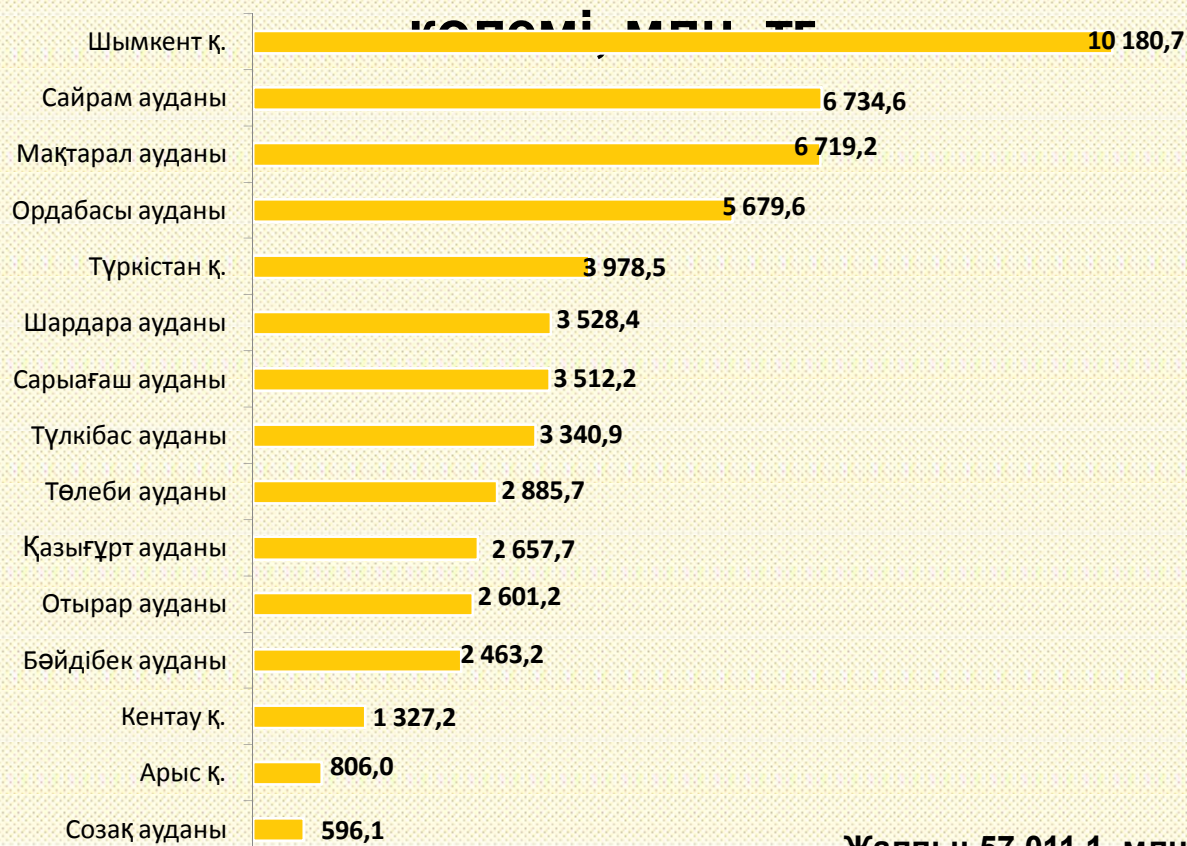


■ БЮДЖЕТТІК ҚАРАЖАТ	0 ТГ.
■ ТАРТЫЛҒАН ҚАРАЖАТ	2 600,8 МЛН. ТГ.
■ ҚАЙТАРЫМ ҚАРАЖАТ	2 169,1 МЛН. ТГ.

2009-2018 Ж.Ж. (8 АЙ) ҚАРЖЫЛАНДЫРЫЛҒАН ЖОБАЛАР

АУДАН/ҚАЛА КЕСІНДІСІНДЕ

Аудан/ қала бойынша қаржыландыру



Жалпы: 57 011,1 млн.тг.
Барлығы – 17 856 жоба

ҚАРЖЫЛАНДЫРУ БАҒЫТТАРЫ

2009-2018 Ж.Ж. (8 АЙ)



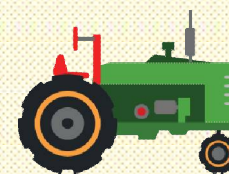
Мал шаруашылығы
25 682,2 млн. тг. 10 670 жоба




Индустрияландыру
7 697,2 млн. тг. 36 жоба



Қайта өңдеу
2 420,5 млн. тг. 64 жоба



Техника лизингі
1 964,3 млн. тг. 89 жоба



Қоймалар
2 959,3 млн. тг. 8 жоба



Көктемгі егін жинау жұмыстары
8 393,5 млн. тг. 5 894 жоба




Балық шаруашылығы
248,7 млн. тг. 4 жоба



Басқа да жобалар
895,7 млн. тг. 314 жоба



Сүт қабылдау бекеті
67,9 млн. тг. 7 жоба



Жылыжайлар
3 289,3 млн. тг. 383 жоба



Бау шаруашылығы
1 570,9 млн. тг. 51 жоба



Қызмет көрсету
1 688,5 млн. тг. 318 жоба

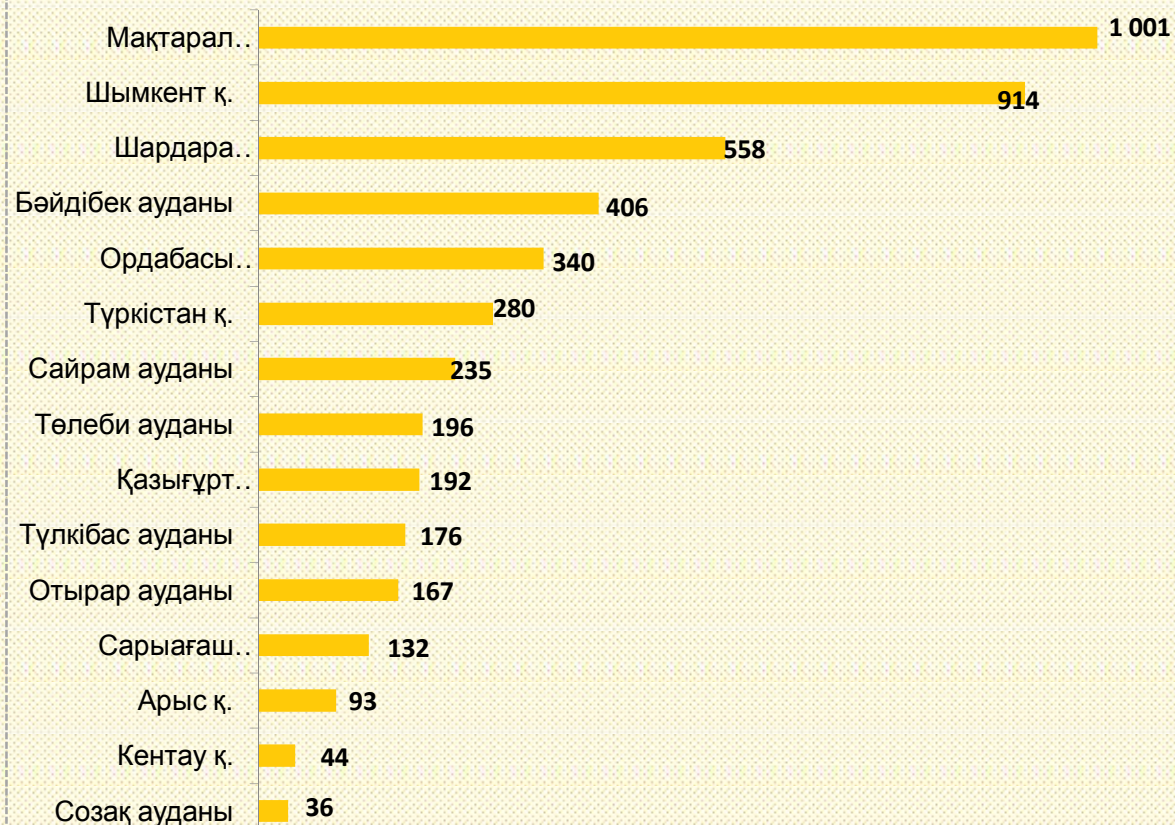
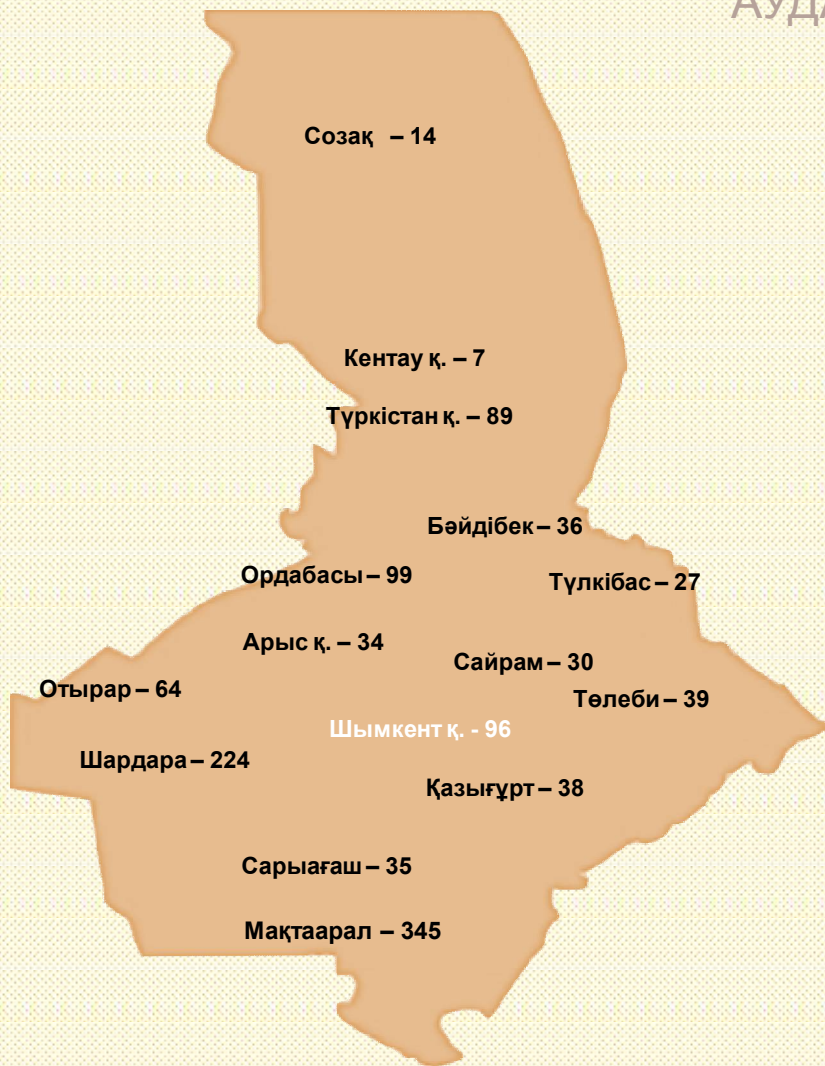


Құс шаруашылығы
133,3 млн. тг. 18 жоба

2018 Ж.(8 АЙ) ҚАРЖЫЛАНДЫРЫЛҒАН ЖОБАЛАР

АУДАН/ҚАЛА КЕСІНДІСІНДЕ

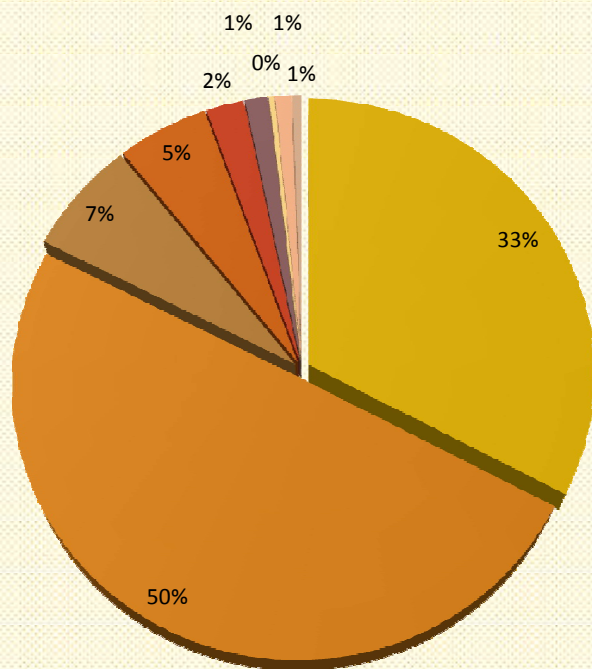
Аудан/ қала бойынша қаржыландыру көлемі, млн. тг.




Жалпы: 4 769,9 млн.тг
Барлығы: 1 177 жоба

2018 Ж. (8 ай) ҚАРЖЫЛАНДЫРЫЛҒАН ЖОБАЛАР СТАТИСТИКАСЫ

БАҒЫТТАР КЕСІНДІСІНДЕ



4 769,9 МЛН. ТГ. 1 177 ЖОБА

	ЖОБА САНЫ	СОМАСЫ, МЛН. ТГ.	%
■ Мал шаруашылығы 	300	1 651,9	33%
■ Көктемгі дала жұмыстары 	796	2 306,8	50%
■ Қызмет көрсету 	37	312,8	7%
■ А/ш техникасының лизингі 	17	246,5	5%
■ Жылыжай 	13	103,5	2%
■ Құс шаруашылығы 	8	63,2	1%
■ СҚБ алу 	3	15,3	0%
■ А/ш өнімдерін қайта өңдеу 	1	45,0	1%
■ Басқа инвестициялық жобалар 	2	25,0	1%

КООПЕРАТИВТЕР

КЕЛЕСІ БАСЫМ БАҒЫТТАР БОЙЫНША ҚАРЖЫЛАНДЫРЫЛДЫ

- 1 Мал сою бекеті – 1 жоба 2,9 млн.тг.
- 2 Сүтті бағыттағы жобалар – 7 жоба 83,4 млн.тг.
- 3 Тасымалдау қызметі (рефрижератор) – 8 жоба 58,7 млн.тг.
- 4 Егін шаруашылығы – 1 жоба 80,0 млн.тг.
- 5 Құс шаруашылығы – 1 жоба 51,2 млн.тг.

6

11 КООПЕРАТИВ 276,2 млн.тг.

18 ЖОБА СОМАСЫ 276,2 млн.тг.



НӘТИЖЕ КӨРСЕТКІШТЕРІ



11

КООПЕРАТИВ
276,2 млн.тг.

ҚАРЖЫЛАНДЫРЫЛДЫ



3

КООПЕРАТИВ
284,3 млн.тг.

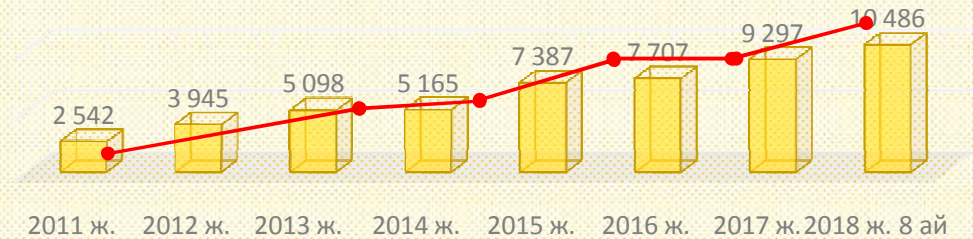

МАҚҰЛДАНҒАН

НЕСИЕ ҚОРЖЫНЫ

«ОҢТҮСТІК» АИО

Несие портфелінің динамикасы, млн. теңге

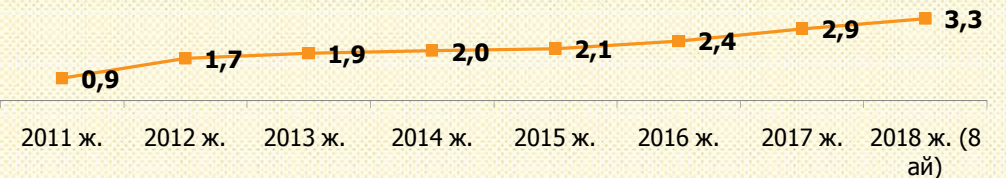
«ЫРЫС» МҚҰ



Салалар бойынша қаржыландыру құрылымы



Несилердің орташа мөлшері, млн. теңге



ҚАРЖЫЛЫҚ КӨРСЕТКІШТЕРІ

«ОҢТҮСТІК» АИО

Мың тенге

Атауы	2009 ж.	2010 ж.	2011 ж.	2012 ж.	2013 ж.	2014 ж.	2015 ж.	2016 ж.	2017 ж.	2018 ж. 8 ай
Табыс	256 026,9	255 253,0	450 389,0	446 332,8	617 379,9	479 640,3	881 665,7	1 274 879,0	1 135 934	466 010
Шығын	57 384,3	119 119,0	134 221,0	233 820,8	415 336,9	303 351,8	692 581,0	282 014	658 982	253 549
соның ішінде, провизия жасақтау	-	-	-	79 493,9	70 541,1	68 000,0	420 42	622 023	71 740	-
Салыққа дейінгі табыс	198 642,6	136 134,0	316 168,0	212 512,0	202 043,0	176 288,5	189 084,3	370 842	658 982	212 461
Корпоративті табыс салығы	20 918,3	24 942,4	47 634,0	26 071,0	12 938,3	9 175,2	24 475,5	61 907,4	22 610	53 696
Таза табыс	91 870,3	111 192,1	268 534,0	186 441,0	189 104,7	167 113,3	164 608,8	499 341	454 342	158 765
Жарғылық капиталдағы үлесін беру (КҚО,МЖС Орталығы) (ЦОП и Центр ГЧП)	-	-	-	-	148 216,8	-	-	-	-	-
Барлығы таза табыс	91 870,3	111 192,1	268 534,0	186 441,0	40 887,9	167 113,3	164 609,0	499 341	454 342	158 765
Дивиденд	33 400,0	55 596,0	134 267,0	93 220,5	20 443,9	83 556,6	82 304,50	249 671	227 171	-
Салық төлемдері	5 376,2	19 720,8	28 899,2	53 520,7	91 479,1	128 029,2	58 845,0	87 437,9	135 573	105 342

«ЫРЫС» МҚҰ

Атауы	2009 ж.	2010 ж.	2011 ж.	2012 ж.	2013 ж.	2014 ж.	2015 ж.	2016 ж.	2017 ж.	2018 ж. 8 ай
Табыс	41 377,0	245 372,0	188 707,0	253 572,0	355 780,0	437 578,0	541 882,0	867 001	980 691	509 553
Шығын	15 077,3	118 102,0	139 134,0	159 214,0	223 782,0	299 262,0	325 238,0	453 823	796 569	385 660
Салыққа дейінгі табыс	26 300,2	127 270,0	49 573,1	94 358,0	131 998,0	138 316,0	216 644,0	413 178	184 122	123 893
Корпоративті табыс салығы	5 253,5	26 022,1	10 474,8	18 872,0	28 623,0	31 638,0	39 170,0	66 030	0	25 706
Барлығы таза табыс	21 046,7	101 247,9	39 098,3	75 486,0	103 375,0	106 678,0	177 474,0	347 148	184 122	98 187
Дивиденд	10 524,0	50 624,0	80 964,9	60 389,0	-	80 010,0	317 228,0	173574	0	0
Салық төлемдері	2 949,0	22 345,0	27 425,0	34 854,0	42 591,0	60 211,0	74 719,0	92 063	68 087	54 322



НАЗАРЛАРЫҢЫЗ ҒА РАХМЕТ!

Мекен-жай: Шымкент қ.,
Бәйдібек би даңғылы, 27 "А"
Телефон/факс: + 7 /7252/ 42-64-21
www.ricon.kz